



PRESUPUESTOS GENERALES DEL ESTADO
ESTADO, ORGANISMOS AUTÓNOMOS, AGENCIAS ESTATALES Y OTROS ORGANISMOS PÚBLICOS

Sección: 14 MINISTERIO DE DEFENSA
 Comunidad autónoma: 10 ARAGON

EJERCICIO PRESUPUESTARIO	
2015	

(Miles de euros)

Org.	Prog.	Ar.	Proyec. Superproyec.	Denominación	Año ini.	Año fin	Com.	Prov.	Tipo	Coste total	Ley 2014	Proyecto 2015	Proyección 2016	Proyección 2017	Proyección 2018
14	14.01			MINISTERIO DE DEFENSA						2.188,31	281,26	279,85	276,22	281,74	287,37
	121M	62		MINISTERIO Y SUBSECRETARÍA						694,40	82,17	80,76	80,76	82,37	84,01
				Administración y Servicios Generales de Defensa						483,70	56,80	56,57	56,57	57,70	58,85
				Inversión nueva asociada al funcionamiento operativo de los servicios						483,70	56,80	56,57	56,57	57,70	58,85
				Imputación de proyectos que afectan a varias provincias						483,70	56,80	56,57	56,57	57,70	58,85
			1998 14 104 0007	Edificios y otras construcciones	2014	2018	10	50	O	483,70	56,80	56,57	56,57	57,70	58,85
	312A	66		Asistencia hospitalaria en las Fuerzas Armadas						210,70	25,37	24,19	24,19	24,67	25,16
				Inversiones militares asociadas al funcionamiento operativo de los servicios						210,70	25,37	24,19	24,19	24,67	25,16
				Imputación de proyectos que afectan a varias provincias						210,70	25,37	24,19	24,19	24,67	25,16
			2002 14 01 0001	Reposición de material Sanitario	2014	2018	10	50	O	142,55	15,02	14,32	14,32	14,61	14,90
			2002 14 01 0002	Otro material funcionamiento (GESAN y Centros RED)	2014	2018	10	50	O	68,15	10,35	9,87	9,87	10,06	10,26
14.12				EJERCITO DE TIERRA						1.436,51	186,69	186,69	195,46	199,37	203,36
	122A	65		Modernización de las Fuerzas Armadas						1.436,51	186,69	186,69	195,46	199,37	203,36
				Inversiones militares en infraestructura y otros bienes						1.436,51	186,69	186,69	195,46	199,37	203,36
				Imputación de proyectos que afectan a varias provincias						1.436,51	186,69	186,69	195,46	199,37	203,36
			1990 14 11 0043	Obras de todo tipo en Edificios e Instalaciones	2014	2018	10	50	O	1.436,51	186,69	186,69	195,46	199,37	203,36
14.113	222M	62		INSTITUTO SOCIAL DE LAS FUERZAS ARMADAS						57,40	12,40	12,40			
				Prestaciones económicas del Mutualismo Administrativo						57,40	12,40	12,40			
				Inversión nueva asociada al funcionamiento operativo de los servicios						46,08	9,57	9,57			
				Imputación de proyectos que afectan a varias provincias						46,08	9,57	9,57			



PRESUPUESTOS GENERALES DEL ESTADO
ESTADO, ORGANISMOS AUTÓNOMOS, AGENCIAS ESTATALES Y OTROS ORGANISMOS PÚBLICOS

EJERCICIO PRESUPUESTARIO
2015

Sección: 14 MINISTERIO DE DEFENSA
 Comunidad autónoma: 10 ARAGON

(Miles de euros)

Org.	Prog.	Ai.	Proyec. Superproyec.	Denominación	Año ini.	Año fin	Com.	Prov.	Tipo	Coste total	Ley 2014	Proyecto 2015	Proyección 2016	Proyección 2017	Proyección 2018
			1998 14 113 1000	Adquisic. locales y obras de mejora y adec. de las mismas	2013	2015	10	50	O	29,81	6,19	6,19			
			1998 14 113 1001	Equipamiento nuevo de mobiliario, maquin. y equip.informaticos	2013	2015	10	50	O	16,27	3,38	3,38			
		63		Inversión de reposición asociada al funcionamiento operativo de los servicios						11,32	2,83	2,83			
				Imputación de proyectos que afectan a varias provincias						11,32	2,83	2,83			
			1998 14 113 1003	Reposición de maquinaria, mobiliario y equipos informáticos	2013	2015	10	50	O	11,32	2,83	2,83			
				TOTAL						2.188,31	281,26	279,05	276,22	281,74	287,37




PRESUPUESTOS GENERALES DEL ESTADO
ESTADO, ORGANISMOS AUTÓNOMOS, AGENCIAS ESTATALES Y OTROS ORGANISMOS PÚBLICOS

EJERCICIO PRESUPUESTARIO	
2015	

Sección: 15 MINISTERIO DE HACIENDA Y ADMINISTRACIONES PÚBLICAS
 Comunidad autónoma: 10 ARAGON

(Miles de euros)

Org.	Prog.	Ar.	Proyec. Superproyec.	Denominación	Año ini.	Año fin	Com.	Prov.	Tipo	Coste total	Ley 2014	Proyecto 2015	Proyección 2016	Proyección 2017	Proyección 2018
15				MINISTERIO DE HACIENDA Y ADMINISTRACIONES PÚBLICAS						17.980,77	954,80	1.421,98	1.502,11	1.064,44	1.064,40
15.08	932M	63		DIRECCIÓN GENERAL DEL CATASTRO						6.068,40	928,98	1.421,16	1.501,45	1.063,84	1.063,84
				Gestión del catastro inmobiliario						6.068,40	928,98	1.421,16	1.501,45	1.063,84	1.063,84
				Inversión de reposición asociada al funcionamiento operativo de los servicios						1.255,26	175,35	189,98	270,27	270,27	270,27
				Imputación de proyectos que afectan a varias provincias						1.255,26	175,35	189,98	270,27	270,27	270,27
			1980 15 101 0006	Mobiliario y enseres	2014	2018	10	22	O	5,00	1,00	1,00	1,00	1,00	1,00
			1980 15 101 0006	Mobiliario y enseres	2014	2018	10	44	O	4,15	0,83	0,83	0,83	0,83	0,83
			1980 15 101 0006	Mobiliario y enseres	2014	2018	10	50	O	11,30	2,26	2,26	2,26	2,26	2,26
			2008 15 08 0001	Desarrollo de aplicaciones	2014	2018	10	22	O	153,63	15,58	29,00	36,35	36,35	36,35
			2008 15 08 0001	Desarrollo de aplicaciones	2014	2018	10	44	O	128,62	13,05	24,28	30,43	30,43	30,43
			2008 15 08 0001	Desarrollo de aplicaciones	2014	2018	10	50	O	350,15	35,51	66,09	82,85	82,85	82,85
			2009 15 08 0001	Alojamiento CPD Principal	2014	2018	10	22	O	43,36	8,28	8,77	8,77	8,77	8,77
			2009 15 08 0001	Alojamiento CPD Principal	2014	2018	10	44	O	36,29	6,93	7,34	7,34	7,34	7,34
			2009 15 08 0001	Alojamiento CPD Principal	2014	2018	10	50	O	88,80	18,88	19,98	19,98	19,98	19,98
			2013 15 08 0002	Equipos gerencia usuario final	2013	2018	10	22	K	42,62	5,99		10,41	10,41	10,41
			2013 15 08 0002	Equipos gerencia usuario final	2013	2018	10	44	K	35,67	5,02		8,71	8,71	8,71
			2013 15 08 0002	Equipos gerencia usuario final	2013	2018	10	50	K	97,13	13,66		23,72	23,72	23,72
			2013 15 08 0003	Sistemas centralizados	2013	2018	10	22	K	18,71	3,71	3,26	2,45	2,45	2,45
			2013 15 08 0003	Sistemas centralizados	2013	2018	10	44	K	15,65	3,10	2,73	2,05	2,05	2,05
			2013 15 08 0003	Sistemas centralizados	2013	2018	10	50	K	42,66	8,45	7,44	5,59	5,59	5,59
			2013 15 08 0004	Software	2013	2018	10	22	K	35,20	7,33	1,55	5,63	5,63	5,63
			2013 15 08 0004	Software	2013	2018	10	44	K	29,47	6,14	1,30	4,71	4,71	4,71
			2013 15 08 0004	Software	2013	2018	10	50	K	80,23	16,71	3,53	12,83	12,83	12,83
			2014 15 08 0006	Plataforma externos y varios	2014	2018	10	22	K	6,47	0,71	2,58	1,06	1,06	1,06
			2014 15 08 0006	Plataforma externos y varios	2014	2018	10	44	K	5,42	0,59	2,16	0,89	0,89	0,89




PRESUPUESTOS GENERALES DEL ESTADO
ESTADO, ORGANISMOS AUTÓNOMOS, AGENCIAS ESTATALES Y OTROS ORGANISMOS PÚBLICOS

EJERCICIO PRESUPUESTARIO	
2015	

Sección: 15 MINISTERIO DE HACIENDA Y ADMINISTRACIONES PÚBLICAS
 Comunidad autónoma: 10 ARAGON

(Miles de euros)

Org.	Prog.	Ar.	Proyec. Superproyec.	Denominación	Año ini.	Año fin	Com.	Prov.	Tipo	Coste total	Ley 2014	Proyecto 2015	Proyección 2016	Proyección 2017	Proyección 2018
			2014.15.08.0006	Plataforma externos y varios	2014	2018	10	50	K	14,73	1,62	5,88	2,41	2,41	2,41
		64		Gastos de inversiones de carácter inmaterial						4.803,14	753,64	1.231,18	1.231,18	783,57	783,57
				Imputación de proyectos que afectan a varias provincias						4.803,14	753,64	1.231,18	1.231,18	783,57	783,57
			1889.15.101.0001	REVISION, ACTUALIZACION Y CONSERVACION DEL CATASTRO DE URBANA	2014	2018	10	22	O	223,38	25,56	50,91	50,91	48,00	48,00
			1889.15.101.0001	REVISION, ACTUALIZACION Y CONSERVACION DEL CATASTRO DE URBANA	2014	2018	10	44	O	231,13	16,81	55,16	55,16	52,00	52,00
			1889.15.101.0001	REVISION, ACTUALIZACION Y CONSERVACION DEL CATASTRO DE URBANA	2014	2018	10	50	O	261,55	71,97	48,79	48,79	46,00	46,00
			1994.15.101.0002	Elaboración, actualización y conservación de la cartografía para el catastro de urbana.	2014	2018	10	22	O	45,25	5,21	10,01	10,01	10,01	10,01
			1994.15.101.0002	Elaboración, actualización y conservación de la cartografía para el catastro de urbana.	2014	2018	10	44	O	3,36	3,36				
			1994.15.101.0002	Elaboración, actualización y conservación de la cartografía para el catastro de urbana.	2014	2018	10	50	O	55,73	15,69	10,01	10,01	10,01	10,01
			2013.15.08.0001	Plan Especial de Regularización Catastral	2014	2018	10	22	O	415,15	52,65	116,00	116,00	65,25	65,25
			2013.15.08.0001	Plan Especial de Regularización Catastral	2014	2018	10	44	O	1.154,95	117,45	332,00	332,00	186,75	186,75
			2013.15.08.0001	Plan Especial de Regularización Catastral	2014	2018	10	50	O	2.067,50	405,00	532,00	532,00	299,25	299,25
			2013.15.08.0007	Renovación, actualización y conservación del Catastros de Rústica	2014	2018	10	22	K	116,62	2,62	28,50	28,50	28,50	28,50
			2013.15.08.0007	Renovación, actualización y conservación del Catastros de Rústica	2014	2018	10	44	K	1,73	1,73				
			2013.15.08.0007	Renovación, actualización y conservación del Catastros de Rústica	2014	2018	10	50	K	130,54	7,38	30,79	30,79	30,79	30,79
			2013.15.08.0008	Elaboración, actualización y conservación de la cartografía para el Catastro de Rústica	2014	2018	10	22	O	52,06	4,06	12,00	12,00	12,00	12,00
			2013.15.08.0008	Elaboración, actualización y conservación de la cartografía para el Catastro de Rústica	2014	2018	10	44	O	2,66	2,66				
			2013.15.08.0008	Elaboración, actualización y conservación de la cartografía para el Catastro de Rústica	2014	2018	10	50	O	41,53	21,49	5,01	5,01	5,01	5,01



PRESUPUESTOS GENERALES DEL ESTADO
ESTADO, ORGANISMOS AUTÓNOMOS, AGENCIAS ESTATALES Y OTROS ORGANISMOS PÚBLICOS

EJERCICIO PRESUPUESTARIO	
2015	

Sección: 15 MINISTERIO DE HACIENDA Y ADMINISTRACIONES PÚBLICAS
 Comunidad autónoma: 10 ARAGON

(Miles de euros)

Org.	Prog.	Ar.	Proyec. Superproyec.	Denominación	Año ini.	Año fin	Com.	Prov.	Tipo	Coste total	Ley 2014	Proyecto 2015	Proyección 2016	Proyección 2017	Proyección 2018			
15.09	832N	63		TRIBUNAL ECONÓMICO-ADMINISTRATIVO CENTRAL						0,83	0,83							
				Resolución de reclamaciones económico-administrativas							0,83	0,83						
				Inversión de reposición asociada al funcionamiento operativo de los servicios								0,83	0,83					
			1990 15 14 0001	Imputación de proyectos que afectan a varias provincias Adquisición mobiliario y enseres T.E.A.C y T.E.A.R.	2014	2018	10	22	O		0,83	0,83						
15.11	831N	63		INTERVENCIÓN GENERAL DE LA ADMINISTRACIÓN DEL ESTADO						4,02	1,38	0,82	0,66	0,60	0,56			
				Política presupuestaria							4,02	1,38	0,82	0,66	0,60	0,56		
				Inversión de reposición asociada al funcionamiento operativo de los servicios								4,02	1,38	0,82	0,66	0,60	0,56	
				Imputación de proyectos que afectan a varias provincias								4,02	1,38	0,82	0,66	0,60	0,56	
			1997 15 11 0009	COMUNICACIONES	2014	2018	10	22	O		0,96	0,14	0,26	0,20	0,18	0,18		
			1997 15 11 0009	COMUNICACIONES	2014	2018	10	44	O		0,28	0,28						
15.302	832A	63		AGENCIA ESTATAL DE ADMINISTRACIÓN TRIBUTARIA						11.927,52	23,60							
				Aplicación del sistema tributario estatal							11.927,52	23,60						
				Inversión de reposición asociada al funcionamiento operativo de los servicios								11.927,52	23,60					
				Imputación de proyectos que afectan a varias provincias								11.927,52	23,60					
			2006 15 11 0027	EQUIPOS DE USUARIO FINAL	2014	2018	10	44	O	0,20	0,20	0,30	0,20	0,18	0,18			
			2006 15 11 0027	EQUIPOS DE USUARIO FINAL	2014	2018	10	44	O	0,20	0,20	0,30	0,20	0,18	0,18			
			2006 15 11 0028	LICENCIAS DE SOFTWARE CORPORATIVO, DEPARTAMENTAL Y DE USUARIO	2014	2018	10	22	O	1,18	0,22	0,26	0,26	0,24	0,20			
			2006 15 11 0028	LICENCIAS DE SOFTWARE CORPORATIVO, DEPARTAMENTAL Y DE USUARIO	2014	2018	10	44	O	0,44	0,44							




PRESUPUESTOS GENERALES DEL ESTADO
ESTADO, ORGANISMOS AUTÓNOMOS, AGENCIAS ESTATALES Y OTROS ORGANISMOS PÚBLICOS

EJERCICIO PRESUPUESTARIO
2015

Sección: 15 MINISTERIO DE HACIENDA Y ADMINISTRACIONES PÚBLICAS
 Comunidad autónoma: 10 ARAGON

(Miles de euros)

Org.	Prog.	Ar.	Proyec. Superproyec.	Denominación	Año ini.	Año fin	Com.	Prov.	Tipo	Coste total	Ley 2014	Proyecto 2015	Proyección 2016	Proyección 2017	Proyección 2018
			1992-15-302-0001	Edificios y otras construcciones	2013	2018	10	44	O	2.302,83					
			1992-15-302-0001	Edificios y otras construcciones	2013	2018	10	50	O	4.605,65					
			1992-15-302-0002	Equipos para procesos de información	2013	2018	10	22	O	248,63					
			1992-15-302-0002	Equipos para procesos de información	2013	2018	10	44	O	165,75					
			1992-15-302-0002	Equipos para procesos de información	2013	2018	10	50	O	580,14					
			1992-15-302-0003	Maquinaria, instalación y utilillaje	2013	2018	10	22	O	185,10					
			1992-15-302-0003	Maquinaria, instalación y utilillaje	2013	2018	10	50	O	340,91	23,60				
			1992-15-302-0005	Mobiliario y enseres	2013	2018	10	44	O	922,41					
			1992-15-302-0005	Mobiliario y enseres	2013	2018	10	50	O	2.145,14					
			1995-15-302-0001	SOFTWARE INFORMATICO.	2013	2018	10	22	O	107,74					
			1995-15-302-0001	SOFTWARE INFORMATICO.	2013	2018	10	44	O	71,83					
			1995-15-302-0001	SOFTWARE INFORMATICO.	2013	2018	10	50	O	251,39					
				TOTAL						17.990,77	854,80	1.421,98	1.502,11	1.064,44	1.064,40



PRESUPUESTOS GENERALES DEL ESTADO
ESTADO, ORGANISMOS AUTÓNOMOS, AGENCIAS ESTATALES Y OTROS ORGANISMOS PÚBLICOS

EJERCICIO PRESUPUESTARIO
2015

Sección: 16 MINISTERIO DEL INTERIOR
 Comunidad autónoma: 10 ARAGON

(Miles de euros)

Org.	Prog.	Ar.	Proyec. Superproyec.	Denominación	Año ini.	Año fin	Com.	Prov.	Tipo	Coste total	Ley 2014	Proyecto 2015	Proyección 2016	Proyección 2017	Proyección 2018
16				MINISTERIO DEL INTERIOR						6.789,56		647,89	612,89	302,89	4.927,89
16.03	132A			DIRECCIÓN GENERAL DE LA POLICIA						1.211,56		302,89	302,89	302,89	302,89
				Seguridad ciudadana						1.211,56		302,89	302,89	302,89	302,89
		63		Inversión de reposición asociada al funcionamiento operativo de los servicios						1.211,56		302,89	302,89	302,89	302,89
				Detalle de proyectos uniprovinciales						1.211,56		302,89	302,89	302,89	302,89
			2004 16 03 3050	Obras en Zaragoza	2008	2018	10	50	O	1.211,56		302,89	302,89	302,89	302,89
16.04				DIRECCIÓN GENERAL DE LA GUARDIA CIVIL						5.576,00		345,00	310,00		4.625,00
				Seguridad ciudadana						5.576,00		345,00	310,00		4.625,00
		63		Inversión de reposición asociada al funcionamiento operativo de los servicios						5.576,00		345,00	310,00		4.625,00
				Detalle de proyectos uniprovinciales						5.576,00		345,00	310,00		4.625,00
			2004 16 04 3022	Obras en Huesca	2013	2016	10	22	O	953,00		345,00	310,00		4.625,00
			2004 16 04 3050	Obras en Zaragoza	2018	2018	10	50	K	4.625,00					4.625,00
				TOTAL						6.789,56		647,89	612,89	302,89	4.927,89



PRESUPUESTOS GENERALES DEL ESTADO
ESTADO, ORGANISMOS AUTÓNOMOS, AGENCIAS ESTATALES Y OTROS ORGANISMOS PÚBLICOS

EJERCICIO PRESUPUESTARIO	
2015	

Sección: 17 MINISTERIO DE FOMENTO
 Comunidad autónoma: 10 ARAGON

(Miles de euros)

Org.	Prog.	Ar.	Proyec. Superproyec.	Denominación	Año ini.	Año fin	Com.	Prov.	Tipo	Coste total	Ley 2014	Proyecto 2015	Proyección 2016	Proyección 2017	Proyección 2018
17	2810	61		MINISTERIO DE FOMENTO						2.789.529,46	187.008,58	161.579,14	216.277,14	197.233,04	270.377,39
17.09				DIRECCIÓN GENERAL DE ARQUITECTURA, VIVIENDA Y SUELO						2.412,50	12,00	1.116,50	880,33	415,67	
				Ordenación y fomento de la edificación						2.412,50	12,00	1.116,50	880,33	415,67	
				Inversión de reposición en infraestructuras y bienes destinados al uso general						2.412,50	12,00	1.116,50	880,33	415,67	
				Detalle de proyectos uniprovinciales						2.412,50	12,00	1.116,50	880,33	415,67	
			2014 17 09 0404	RESTAURACIÓN DE LA IGLESIA PARROQUIAL DE NTRA. SRA. DE LA ASUNCIÓN, PERALTA DE ALCOFEA, HUESCA	2014	2015	10	22	O	366,50		366,50			
			2014 17 09 0405	REHABILITACIÓN DE LA TORRE GÓTICA DE LA IGLESIA DE SANTA MARIA LA MAYOR, ALCANIZ, TERUEL	2015	2017	10	44	O	1.015,67		200,00	400,00	415,67	
			2014 17 09 0406	RESTAURACIÓN DE LOS INTERIORES DE LA IGLESIA PARROQUIAL DE SANTA MARIA MAGDALENA, ZARAGOZA	2015	2016	10	50	O	880,33		400,00	480,33		
			2014 17 09 0501	CONSOLIDACIÓN Y REHABILITACIÓN DEL EDIFICIO MUNICIPAL CASA PALACIO BARÓN DE ANDILLA PARA USO HOTELERO EN VALDEALGORFA	2014	2015	10	44	O	150,00	12,00	150,00			
17.38	453B	60		DIRECCIÓN GENERAL DE CARRETERAS						2.228.968,66	184.551,35	160.237,65	215.396,81	196.817,37	270.377,39
				Creación de infraestructuras de carreteras						1.166.444,68	64.150,93	38.663,28	125.688,06	108.858,83	179.024,48
				Inversión nueva en infraestructuras y bienes destinados al uso general						914.966,09	80.726,15	31.412,78	98.041,64	85.631,18	164.004,48
				Detalle de proyectos uniprovinciales						909.679,27	79.581,99	30.468,62	97.681,64	85.271,18	164.004,48
			1999 17 38 4550	A-24 TRAMO: DAROCA-CALATAYUD. (45 KM)	2006	2015	10	50	O	452,80	10,00	5,00			
			2003 17 38 4121	A-23 TRAMO: NUENO-CONGOSTO DE ISUELA (4,4 KM)	2003	2015	10	22	O	55.018,21	9.073,83	4.639,62			
			2004 17 38 0038	A-23 TRAMO: CONGOSTO DE ISUELA - ARGUIS (3,2 KM.)	2005	2019	10	22	O	67.931,65			61.007,25		
			2004 17 38 0039	A-23 TRAMO: ARGUIS - ALTO DE MONREPOS (3,2 KM.)	2005	2017	10	22	O	85.727,84	55.000,00	1.389,36		5.680,00	
			2004 17 38 0041	A-23 TRAMO: MONREPOS-CALDEARENAS (4,1 KM.)	2005	2019	10	22	O	127.071,76	222,00	10.700,00	18.233,69	29.416,64	23.100,94
			2004 17 38 0042	A-23 TRAMO: CALDEARENAS-LANAVE (6,4 KM.)	2005	2014	10	22	O	3.377,71					
			2004 17 38 0043	A-23 TRAMO: LANAVE-EMBALSE DE JABARRELLA (7,0KM.)	2004	2019	10	22	O	36.386,99				6.516,67	
			2004 17 38 0046	A-23 TRAMO: SABIÑANIGO (SUR)-SABIÑANIGO (ESTE)(2,6 KM.)	2005	2014	10	22	O	20.653,80	1.740,28				10.391,97



PRESUPUESTOS GENERALES DEL ESTADO
ESTADO, ORGANISMOS AUTÓNOMOS, AGENCIAS ESTATALES Y OTROS ORGANISMOS PÚBLICOS

EJERCICIO PRESUPUESTARIO	
2015	

Sección: 17 MINISTERIO DE FOMENTO
 Comunidad autónoma: 10 ARAGÓN

(Miles de euros)

Org.	Prog.	Ar.	Proyec. Superproyec.	Denominación	Año ini.	Año fin	Com.	Prov.	Tipo	Coste total	Ley 2014	Proyecto 2015	Proyección 2016	Proyección 2017	Proyección 2018
			2004 17 38 0047	A-23 TRAMO: SABIÑANIGO (ESTE)-SABIÑANIGO (OESTE). (6,9 KM)	2005	2015	10	22	O	1.178,15	100,00	181,78			
			2004 17 38 0977	A-68 TRAMO: FIGUERUELAS-MALLEN (30 km.)	2006	2019	10	50	O	66.608,29	1.612,00				
			2004 17 38 4139	A-21 TRAMO: ENLACE DE LA A-1601 - ENLACE DE SIGÜES. (4,0 Km.)	2005	2015	10	50	O	1.811,56		361,00			
			2005 17 38 0579	A-2 TRAMO: ENLACE RANILLAS- ENLACE AEROPUERTO. AMPLIACIÓN DE CAPACIDAD Y VÍAS COLECTORAS. TRAMO: RONDA NORTE DE ZARAGOZA. (18,0 KM)	2006	2014	10	50	O	139.237,29	10.255,36				
			2005 17 38 4163	A-21 TRAMO: JACA -SANTA CILIA DE JACA (9,0 KM.)	2005	2018	10	22	O	96.822,58		6.000,00	6.000,00	24.026,71	38.901,34
			2005 17 38 4166	A-21 TRAMO: SANTA CILIA DE JACA-PUENTE LA REINA DEJACA (7,2 KM.)	2005	2019	10	22	O	50.076,68				6.617,22	9.430,23
			2005 17 38 4181	A-22 TRAMO: SIETAMO - HUESCA (13,2 KM.)	2006	2017	10	22	O	3.412,92	100,00	100,00	1.500,00	300,00	
			2006 17 38 4682	N-420 VARIANTE DE VILLALBA BAJA (TERUEL)	2006	2015	10	44	O	202,81	5,00	5,00			
			2007 17 38 4297	A-14 TRAMO: ALFARRÁS - TAMARITE. (11,8 KM.)	2002	2017	10	22	O	1.288,43	5,00	100,00	384,24	55,55	
			2007 17 38 4298	A-14 TRAMO: TAMARITE - PURROY. (13,0 KM.)	2002	2017	10	22	O	1.458,85	5,00	100,00	413,70	76,44	
			2007 17 38 4299	A-14 TRAMO: PURROY - BENAVARRE (E). (11,4 KM.)	2002	2017	10	22	O	1.611,82	5,00	100,00	801,40	81,95	
			2007 17 38 4301	A-14 TRAMO: BENAVARRE (E) - VIACAMP. (12,5 KM.)	2002	2016	10	22	O	1.850,25	5,00	100,00	707,00		
			2007 17 38 4302	A-14 TRAMO: VIACAMP - PUENTE DE MONTAÑANA. (6,3 KM.)	2002	2016	10	22	O	1.941,64	5,00	100,00	233,79		
			2007 17 38 4303	A-14 TRAMO: PUENTE DE MONTAÑANA - SOFEIRA. (15,0 KM.)	2002	2016	10	22	O	2.039,11	5,00	100,00	119,05		
			2008 17 38 1137	A-68 TRAMO: BURGO DE EBRO-FUENTES DE EBRO. P.K. 207,5 AL 224,9. (17,4 Km.)	2010	2016	10	50	O	1.092,17	1.055,00	100,00	281,52		
			2009 17 38 1171	A-15 TRAMO: ÁGREDA (ESTE) - L.P. NAVARRA (16,15 KM.)	2010	2015	10	50	O	1.645,76	378,52	286,86			
			2015 17 38 3641	A-2 DUPLICACIÓN N-II. TRAMO: CANDASOS-FRAGA	2015	2015	10	22	O	500,00		500,00			
			2015 17 38 3643	A-2 DUPLICACIÓN N-II. TRAMO: CONEXIÓN CON AP-2 EN PINA DE EBRO.	2015	2015	10	50	O	500,00		500,00			
			2015 17 38 3644	A-2 DUPLICACIÓN N-II. TRAMO: PINA DE EBRO-BUJARALÓZ.	2015	2015	10	50	O	500,00		500,00			
			2015 17 38 3646	A-68 TRAMO: FIGUERUELAS-GALLUR (METODO ALEMÁN)	2015	2018	10	50	O	60.280,00		100,00			60.180,00
			2015 17 38 3647	A-68 TRAMO: GALLUR-MALLÉN.	2015	2019	10	50	O	77.000,00		4.500,00	8.000,00	12.500,00	22.000,00
				Imputación de proyectos que afectan a varias provincias						5.316,82	1.144,16	944,16	360,00	360,00	



PRESUPUESTOS GENERALES DEL ESTADO
ESTADO, ORGANISMOS AUTÓNOMOS, AGENCIAS ESTATALES Y OTROS ORGANISMOS PÚBLICOS

EJERCICIO PRESUPUESTARIO	
2015	

Sección: 17 MINISTERIO DE FOMENTO
 Comunidad autónoma: 10 ARAGON

(Miles de euros)

Org.	Prog.	Ar.	Proyec. Superproyec.	Denominación	Año ini.	Año fin	Com.	Prov.	Tipo	Coste total	Ley 2014	Proyecto 2015	Proyección 2016	Proyección 2017	Proyección 2018
			2002 17 38 4063	A-40 TRAMO: CUENCA-TERUEL (150 KM)	2006	2017	10	44	O	2.052,70	248,00	248,00	360,00	360,00	
			2004 17 38 0978	A-2 TRAMO: ALFAJARIN-FRAGA (91 KM.)	2005	2014	10	22	O	464,73	266,00				
			2004 17 38 0978	A-2 TRAMO: ALFAJARIN-FRAGA (91 KM.)	2005	2014	10	50	O	758,24	434,00				
			2005 17 38 6820	A-68 TRAMO: FUENTES DE EBRO-VALDEALGORFA.	2006	2015	10	44	O	770,58	98,08	98,08			
			2005 17 38 6820	A-68 TRAMO: FUENTES DE EBRO-VALDEALGORFA.	2006	2015	10	50	O	770,57	98,08	98,08			
			2015 17 38 3642	A-2 DUPLICACIÓN N-II. TRAMO: BUJARALLOZ-CANDASNOS.	2015	2015	10	22	O	400,00		400,00			
			2015 17 38 3642	A-2 DUPLICACIÓN N-II. TRAMO: BUJARALLOZ-CANDASNOS.	2015	2015	10	50	O	100,00		100,00			
		61		Inversión de reposición en infraestructuras y bienes destinados al uso general						251.448,59	3.424,78	7.250,50	27.646,42	23.227,65	15.020,00
				Detalle de proyectos uniprovinciales						250.023,64	3.414,00	7.165,00	27.586,42	23.167,65	15.020,00
			1993 17 38 2425	N-232. L.P. CASTELLON-RAFALES (13,8 Km.)	2005	2018	10	44	O	76.023,89	3.000,00	6.820,00	25.922,47	20.700,00	10.020,00
			1998 17 38 3175	N-260. SABIÑANIGO-FISCAL (23,3 Km.)	2000	2014	10	22	O	157.524,75	147,00				
			2005 17 38 3661	VARIANTE SUR DE HUESCA Y ACCESO AEROPUERTO MONFLORITE (7,1 KM.)	2005	2016	10	22	O	2.009,19	10,00	10,00	474,93		
			2005 17 38 3574	N-260. TÚNEL DE BALUPOR-FISCAL (14,0 KM.)	2006	2018	10	22	O	8.456,16	117,00	100,00	171,74	2.000,00	5.000,00
			2005 17 38 3666	N-420. TRAMO: VARIANTE DE UTRILLAS-INTERSECCIÓN CON N-211 (4,6 KM.)	2006	2017	10	44	O	486,45	5,00	5,00	140,00	17,65	
			2005 17 38 3689	N-260. TRAMO: CONGOSTO DEL VENTAMILLO - CAMPO (18,2 KM.)	2006	2017	10	22	O	3.087,41	100,00	100,00	600,00	450,00	
			2005 17 38 3691	VARIANTE DE BORJA-MALEJÁN (7,7 KM.)	2006	2016	10	50	O	818,74	10,00	5,00	277,28		
			2005 17 38 3692	N-211. VARIANTE DE ALCORISA (4,3 KM.)	2006	2015	10	44	O	660,05	5,00	10,00			
			2005 17 38 3693	N-122. VARIANTE DE TARAZONA (8,45 KM.)	2006	2015	10	50	O	736,05	5,00	5,00			
			2006 17 38 0825	N-420. VARIANTE DE CALANDA (5 KM.)	2006	2015	10	44	O	200,95	5,00	100,00			
			2008 17 38 1186	N-330. ACONDICIONAMIENTO JACA - TÚNEL DE SOMPORT.	2014	2015	10	22	O	10,00	10,00	10,00	60,00	60,00	
				Imputación de proyectos que afectan a varias provincias						1.424,95	10,78	85,50	60,00	60,00	
			2000 17 38 3525	N-230. SOPEIRA - BOCA SUR TÚNEL DE VIELHA (45,0 Km.)	2006	2015	10	22	O	966,46	8,50	83,22			



PRESUPUESTOS GENERALES DEL ESTADO
ESTADO, ORGANISMOS AUTÓNOMOS, AGENCIAS ESTATALES Y OTROS ORGANISMOS PÚBLICOS

EJERCICIO PRESUPUESTARIO	
2015	

Sección: 17 MINISTERIO DE FOMENTO
 Comunidad autónoma: 10 ARAGON

(Miles de euros)

Org.	Prog.	Ar.	Proyec. Superproyec.	Denominación	Año ini.	Año fin	Com.	Prov.	Tipo	Coste total	Ley 2014	Proyecto 2015	Proyección 2016	Proyección 2017	Proyección 2018
	453C	61	2005 17 38 3677	N-211. DUPLICACIÓN: ALCOLEA DEL PINAR-MONREAL DEL CAMPO (112,0 KM)	2006	2017	10	44	O	436,49	2,28	2,28	60,00	60,00	
				Conservación y explotación de carreteras						1.062.523,98	100.400,42	121.574,37	89.708,75	87.958,54	91.352,90
				Inversión de reposición en infraestructuras y bienes destinados al uso general						1.062.523,98	100.400,42	121.574,37	89.708,75	87.958,54	91.352,90
				Detalle de proyectos uniprovinciales						595.585,05	36.719,40	54.433,15	36.719,41	36.719,41	36.719,40
			2006 17 38 6907	CONCESIÓN CALATAYUD-ALFAJARIN. ESTUDIO DE UN TERCER CARRIL ZARAGOZA-LA ALMUNIA	2008	2026	10	50	O	595.585,05	36.719,40	54.433,15	36.719,41	36.719,41	36.719,40
			1986 17 04 0945	Imputación de proyectos que afectan a varias provincias	2014	2018	10	22	O	466.938,93	63.681,02	67.141,22	52.989,34	51.239,13	54.633,50
			1986 17 04 0945	ACTUACIONES DE CONSERVACION Y EXPLOTACION (CONSERVACION ORDINARIA Y VIALIDAD, REHABILITACION Y MEJORAS FUNCIONALES LOCALES) EN ARAGON	2014	2018	10	44	O	65.663,71	16.604,55	14.208,85	12.399,45	12.296,69	13.466,78
			1986 17 04 0945	ACTUACIONES DE CONSERVACION Y EXPLOTACION (CONSERVACION ORDINARIA Y VIALIDAD, REHABILITACION Y MEJORAS FUNCIONALES LOCALES) EN ARAGON	2014	2018	10	44	O	39.222,26	13.113,46	7.793,22	6.800,81	6.744,45	7.385,67
			1986 17 04 0945	ACTUACIONES DE CONSERVACION Y EXPLOTACION (CONSERVACION ORDINARIA Y VIALIDAD, REHABILITACION Y MEJORAS FUNCIONALES LOCALES) EN ARAGON	2014	2018	10	50	O	58.828,88	10.043,84	13.779,46	12.024,75	11.925,10	13.058,66
			2001 17 38 0945	ACTUACIONES DE SEGURIDAD VIAL EN ARAGON.	2014	2016	10	22	O	5.502,95	2.097,72	4.903,17	599,75		
			2001 17 38 0945	ACTUACIONES DE SEGURIDAD VIAL EN ARAGON.	2014	2016	10	44	O	6.384,78	1.308,03	5.688,90	695,86		
			2001 17 38 0945	ACTUACIONES DE SEGURIDAD VIAL EN ARAGON.	2014	2016	10	50	O	5.335,85	1.772,53	4.754,30	581,53		
			2006 17 38 6906	Concesión Soria-Guadalejara-Calatayud	2008	2026	10	50	O	286.000,50	18.740,89	16.013,32	19.887,19	20.272,89	20.723,19
17.40				DIRECCIÓN GENERAL DE FERROCARRILES						558.148,30	2.445,23	224,99			
	453A	60		Infraestructura del transporte ferroviario						558.148,30	2.445,23	224,99			
				Inversión nueva en infraestructuras y bienes destinados al uso general						558.148,30	2.445,23	224,99			
				Detalle de proyectos uniprovinciales						52.566,97	1.375,00	100,00			
			2001 17 40 0163	ZARAGOZA - HUESCA	2001	2014	10	22	O	961,62	25,00				
			2001 17 40 0545	HUESCA-CANFRANC	2013	2014	10	22	O	51.486,55	1.300,00				



PRESUPUESTOS GENERALES DEL ESTADO
ESTADO, ORGANISMOS AUTÓNOMOS, AGENCIAS ESTATALES Y OTROS ORGANISMOS PÚBLICOS

EJERCICIO PRESUPUESTARIO
2015

Sección: 17 MINISTERIO DE FOMENTO
 Comunidad autónoma: 10 ARAGON

(Miles de euros)

Org.	Prog.	Ar.	Proyec. Superproyec.	Denominación	Año ini.	Año fin	Com.	Prov.	Tipo	Coste total	Ley 2014	Proyecto 2015	Proyección 2016	Proyección 2017	Proyección 2018
			2012 17 40 0346	REAPERTURA TUNEL CANFRANC	2012	2015	10	22	O	118,80	50,00	100,00			
			1987 23 03 0675	<i>Imputación de proyectos que afectan a varias provincias</i>						505.581,33	1.070,23	124,99			
			2001 17 40 0161	CONTRATOS DE ASISTENCIA TECNICA	2006	2019	10	50	O	159.591,32					
			2001 17 40 0165	L.A.V. ZARAGOZA-CASTEJÓN	2001	2014	10	50	O	1.322,27					
			2001 17 40 0165	L.A.V. ZARAGOZA-TERUEL.	2001	2015	10	44	O	248.886,14	175,62	50,00			
			2001 17 40 0165	L.A.V. ZARAGOZA-TERUEL.	2001	2015	10	50	O	93.338,96	175,61	50,00			
			2005 17 40 0160	CORREDOR DE ALTA VELOCIDAD MEDITERRANEO-CANTABRICO(ESTUDIOS)	2005	2016	10	44	Q	747,21					
			2005 17 40 0160	CORREDOR DE ALTA VELOCIDAD MEDITERRANEO-CANTABRICO(ESTUDIOS)	2005	2016	10	50	Q	871,85	604,00				
			2006 17 40 0805	TERUEL - SAGUNTO (EI).	2006	2014	10	44	O	583,68	51,27				
			2011 17 40 0700	TRANSPORTE DE MERCANCIAS Y CAMBIO DE ANCHO (ESTUDIOS Y PROYECTOS).	2011	2015	10	22	Q	114,94	14,36	12,51			
			2011 17 40 0700	TRANSPORTE DE MERCANCIAS Y CAMBIO DE ANCHO (ESTUDIOS Y PROYECTOS).	2011	2015	10	50	Q	114,96	14,37	12,48			
			2013 17 40 0761	ESTUDIO DE MERCANCIAS ZARAGOZA - SAGUNTO	2014	2014	10	44	O		25,00				
			2013 17 40 0761	ESTUDIO DE MERCANCIAS ZARAGOZA - SAGUNTO	2014	2014	10	50	O		10,00				
				TOTAL						2.789.528,46	187.008,58	161.579,14	216.277,14	187.233,04	270.377,98



PRESUPUESTOS GENERALES DEL ESTADO
ESTADO, ORGANISMOS AUTÓNOMOS, AGENCIAS ESTATALES Y OTROS ORGANISMOS PÚBLICOS

EJERCICIO PRESUPUESTARIO
2015

Sección: 18 MINISTERIO DE EDUCACIÓN, CULTURA Y DEPORTE
 Comunidad autónoma: 10 ARAGON

(Miles de euros)

Org.	Prog.	Ar.	Proyec. Superproyec.	Denominación	Año ini.	Año fin	Com.	Prov.	Tipo	Coste total	Ley 2014	Proyecto 2015	Proyección 2016	Proyección 2017	Proyección 2018
18				MINISTERIO DE EDUCACIÓN, CULTURA Y DEPORTE						45.355,79	1.554,00	2.086,77	1.554,00	300,00	
18.11				DIRECCIÓN GENERAL DE BELLAS ARTES Y BIENES CULTURALES Y DE ARCHIVOS Y BIBLIOTECAS						5.319,76	1.554,00	1.457,77	1.254,00		
	337B	63		Conservación y restauración de bienes culturales						5.319,76	1.554,00	1.457,77	1.254,00		
				Inversión de reposición asociada al funcionamiento operativo de los servicios						5.319,76	1.554,00	1.457,77	1.254,00		
				Detalle de proyectos uniprovinciales						5.319,76	1.554,00	1.457,77	1.254,00		
			2008 24 03 0010	Catedral de Jaca	2013	2015	10	22	O	528,58	332,00	45,00			
			2008 24 03 0235	Rehabilitación del conjunto islámico de Calatayud (Zaragoza)	2013	2015	10	50	O	1.027,94	235,00	33,00			
			2009 24 03 0006	Restauración Catedral de Huesca	2014	2016	10	22	O	496,25	300,00	229,04	209,95		
			2009 24 03 0011	Relablo Iglesia de San Pablo Zaragoza	2013	2015	10	50	O	444,03	225,00	56,06			
			2010 24 03 0115	Relablo Colegiata de Calatayud	2013	2016	10	50	O	905,52	132,00	272,00	109,00		
			2012 18 11 0009	Murallas de Mirambel	2014	2015	10	44	O	175,72	130,00	16,00			
			2014 18 11 0011	Castillo de Monzón	2014	2016	10	22	O	878,00	100,00	198,67	679,33		
			2014 18 11 0016	Ciudadela Jaca	2014	2016	10	22	O	415,00	50,00	378,00	37,00		
			2014 18 11 0022	Iglesia Parroquial Ibnes	2014	2016	10	50	O	448,72	50,00	230,00	218,72		
18.105				GERENCIA DE INFRAESTRUCTURAS Y EQUIPAMIENTOS						40.025,03		620,00	300,00	300,00	
	332A	62		Archivos						39.415,03		10,00	300,00	300,00	
				Inversión nueva asociada al funcionamiento operativo de los servicios						39.415,03		10,00	300,00	300,00	
				Detalle de proyectos uniprovinciales						39.415,03		10,00	300,00	300,00	
			1997 18 14 0020	ARCHIVO HISTORICO PROVINCIAL DE ZARAGOZA NUEVA SEDE	2011	2019	10	50	O	39.415,03		10,00	300,00	300,00	
	332B	63		Bibliotecas						610,00		610,00			
				Inversión de reposición asociada al funcionamiento operativo de los servicios						610,00		610,00			




PRESUPUESTOS GENERALES DEL ESTADO
ESTADO, ORGANISMOS AUTÓNOMOS, AGENCIAS ESTATALES Y OTROS ORGANISMOS PÚBLICOS

EJERCICIO PRESUPUESTARIO
2015

Sección: 18 MINISTERIO DE EDUCACIÓN, CULTURA Y DEPORTE
 Comunidad autónoma: 10 ARAGON

(Miles de euros)

Org.	Prog.	Ar.	Proyec. Superproyec.	Denominación	Año ini.	Año fin	Com.	Prov.	Tipo	Coste total	Ley 2014	Proyecto 2015	Proyección 2016	Proyección 2017	Proyección 2018										
18.106	336A	64		Detalle de proyectos uniprovinciales								610,00													
				B.P.E. de Zaragoza. Renovación de la climatización								2015	2015	10	50	K	610,00								
				CONSEJO SUPERIOR DE DEPORTES																					
				Fomento y apoyo de las actividades deportivas																11,00					
				Gastos de inversiones de carácter inmaterial																11,00					
				Imputación de proyectos que afectan a varias provincias																11,00					
				Encuesta de hábitos deportivos								2015 18 106 0002				2015	2015	10	22	O	4,40				
				Encuesta de hábitos deportivos								2015 18 106 0002				2015	2015	10	44	O	4,40				
				Encuesta de hábitos deportivos								2015 18 106 0002				2015	2015	10	50	O	2,20				
				TOTAL																	45.955,79	1.554,00	2.088,77	1.554,00	300,00




PRESUPUESTOS GENERALES DEL ESTADO
ESTADO, ORGANISMOS AUTÓNOMOS, AGENCIAS ESTATALES Y OTROS ORGANISMOS PÚBLICOS

EJERCICIO PRESUPUESTARIO	
2015	

Sección: 20 MINISTERIO DE INDUSTRIA, ENERGÍA Y TURISMO
 Comunidad autónoma: 10 ARAGON

(Miles de euros)

Org.	Prog.	Ar.	Proyec. Superproyec.	Denominación	Año ini.	Año fin	Com.	Prov.	Tipo	Coste total	Ley 2014	Proyecto 2015	Proyección 2016	Proyección 2017	Proyección 2018
20	20.12	491M		MINISTERIO DE INDUSTRIA, ENERGÍA Y TURISMO SECRETARÍA DE ESTADO DE TELECOMUNICACIONES Y PARA LA SOCIEDAD DE LA INFORMACIÓN Ordenación y promoción de las telecomunicaciones y de la Sociedad de la Información						533,54	109,72	94,66	109,72	109,72	109,72
		62		Inversión nueva asociada al funcionamiento operativo de los servicios Imputación de proyectos que afectan a varias provincias						377,35	77,60	66,95	77,60	77,60	77,60
			1994 17 27 0025	ADQUISICION DE MEDIOS FIJOS Y MOVILES PARA COMPROBACION TECNICA DE EMISIONES	2014	2018	10	50	O	114,72	23,59	20,36	23,59	23,59	23,59
			1996 17 27 0005	ADQUISICION MEDIOS TRANSPORTABLES PARA ANALISIS DE REDES	2014	2018	10	22	O	44,10	9,07	7,82	9,07	9,07	9,07
			1996 17 27 0005	ADQUISICION MEDIOS TRANSPORTABLES PARA ANALISIS DE REDES	2014	2018	10	44	O	44,10	9,07	7,82	9,07	9,07	9,07
			1996 17 27 0005	ADQUISICION MEDIOS TRANSPORTABLES PARA ANALISIS DE REDES	2014	2018	10	50	O	88,17	18,13	15,65	18,13	18,13	18,13
			1999 17 26 0001	ADQUISICION INSTRUMENTAL MEDIDA SISTEMAS DIGITALES DE RADIOCOMUNICACIONES	2014	2018	10	22	O	14,39	2,96	2,55	2,96	2,96	2,96
			1999 17 26 0001	ADQUISICION INSTRUMENTAL MEDIDA SISTEMAS DIGITALES DE RADIOCOMUNICACIONES	2014	2018	10	44	O	14,39	2,96	2,55	2,96	2,96	2,96
			1999 17 26 0001	ADQUISICION INSTRUMENTAL MEDIDA SISTEMAS DIGITALES DE RADIOCOMUNICACIONES	2014	2018	10	50	O	57,48	11,82	10,20	11,82	11,82	11,82
		63		Inversión de reposición asociada al funcionamiento operativo de los servicios Imputación de proyectos que afectan a varias provincias						156,19	32,12	27,71	32,12	32,12	32,12
			1991 23 12 0025	ADQUISICION DE EQUIPOS DE MEDIDA PARA APOYO DE LAS UNIDADES PERIFERICAS DE INSPECCION E INSPECCION CENTRAL	2014	2018	10	22	O	36,91	7,59	6,55	7,59	7,59	7,59
			1991 23 12 0025	ADQUISICION DE EQUIPOS DE MEDIDA PARA APOYO DE LAS UNIDADES PERIFERICAS DE INSPECCION E INSPECCION CENTRAL	2014	2018	10	44	O	36,91	7,59	6,55	7,59	7,59	7,59
			1991 23 12 0025	ADQUISICION DE EQUIPOS DE MEDIDA PARA APOYO DE LAS UNIDADES PERIFERICAS DE INSPECCION E INSPECCION CENTRAL	2014	2018	10	50	O	36,91	7,59	6,55	7,59	7,59	7,59



PRESUPUESTOS GENERALES DEL ESTADO
ESTADO, ORGANISMOS AUTÓNOMOS, AGENCIAS ESTATALES Y OTROS ORGANISMOS PÚBLICOS

EJERCICIO PRESUPUESTARIO
2015

Sección: 20 MINISTERIO DE INDUSTRIA, ENERGÍA Y TURISMO
 Comunidad autónoma: 10 ARAGON

(Miles de euros)

Org.	Prog.	Ar.	Proyec. Superproyec.	Denominación	Año ini.	Año fin	Com.	Prov.	Tipo	Coste total	Ley 2014	Proyecto 2015	Proyección 2016	Proyección 2017	Proyección 2018
			1994 17 27 0030	ACTUALIZACION INSTRUMENTAL MEDIDAS RADIOELECTRICAS	2014	2018	10	22	O	12,40	2,55	2,20	2,55	2,55	2,55
			1994 17 27 0030	ACTUALIZACION INSTRUMENTAL MEDIDAS RADIOELECTRICAS	2014	2018	10	44	O	12,40	2,55	2,20	2,55	2,55	2,55
			1994 17 27 0030	ACTUALIZACION INSTRUMENTAL MEDIDAS RADIOELECTRICAS	2014	2018	10	50	O	20,66	4,25	3,66	4,25	4,25	4,25
				TOTAL						533,54	109,72	94,66	109,72	109,72	109,72




PRESUPUESTOS GENERALES DEL ESTADO
ESTADO, ORGANISMOS AUTÓNOMOS, AGENCIAS ESTATALES Y OTROS ORGANISMOS PÚBLICOS

EJERCICIO PRESUPUESTARIO	
2015	

Sección: 23 MINISTERIO DE AGRICULTURA, ALIMENTACIÓN Y MEDIO AMBIENTE
 Comunidad autónoma: 10 ARAGON

(Miles de euros)

Org.	Prog.	Ar.	Proyec. Superproyec.	Denominación	Año ini.	Año fin	Com.	Prov.	Tipo	Coste total	Ley 2014	Proyecto 2015	Proyección 2016	Proyección 2017	Proyección 2018
23				MINISTERIO DE AGRICULTURA, ALIMENTACIÓN Y MEDIO AMBIENTE						612.507,77	47.980,63	67.843,78	100.241,23	94.015,20	98.255,14
23.05	452A			DIRECCIÓN GENERAL DEL AGUA						536.744,77	42.423,12	44.267,39	90.272,04	84.097,20	87.776,57
		60		Cesión e infraestructuras del agua						530.075,08	42.332,41	44.252,77	86.772,04	81.097,20	87.776,57
				Inversión nueva en infraestructuras y bienes destinados al uso general						44,53					
				Imputación de proyectos que afectan a varias provincias						44,53					
			1986 17 06 0250	SISTEMA ARAGON-IRATI.	1986	2017	10	50	O	44,53					
		61		Inversión de reposición en infraestructuras y bienes destinados al uso general						528.487,01	42.276,00	44.184,37	86.772,04	81.097,20	87.776,57
				Detalle de proyectos uniprovinciales						241.237,65	13.754,13	10.584,50	20.000,00	50.000,00	40.568,67
			2006 23 05 0070	MODERNIZACIÓN ZONAS REGABLES DEL ALTO ARAGON.	2006	2014	10	22	O	74.503,27	3.603,63				
			2006 23 05 0071	MODERNIZACIÓN ZONAS REGABLES DEL CANAL DE LOS MONEGROS.	2006	2015	10	22	O	19.243,58	1.377,67	674,03			
			2006 23 05 0072	MODERNIZACIÓN ZONAS REGABLES DEL CANAL DE LAS BARDENAS.	2006	2015	10	50	O	30.609,99	6.172,63	3.598,33			
			2008 23 05 0036	OBRAS DE BISCARRUES-ALMUDEVAR, FASE I	2014	2018	10	22	O	116.880,81	2.600,00	6.312,14	20.000,00	50.000,00	40.568,67
				Imputación de proyectos que afectan a varias provincias						288.249,36	28.521,87	33.599,87	66.772,04	31.097,20	47.207,90
			1986 17 06 0350	MEJORA SISTEMA INFORMACION AVENIDAS	2014	2016	10	44	R	27,22		8,73	10,01		
			1986 17 06 0803	OTRAS ACTUAC. INFRA. HIDRAUL. CUENCA TAJO	2014	2014	10	44	R	0,53					
			1986 17 06 0809	OTRAS ACTUAC. INFRA. HIDRAUL. CUENCA EBRO	2014	2018	10	22	Z	535,76	44,31				
			1986 17 06 0809	OTRAS ACTUAC. INFRA. HIDRAUL. CUENCA EBRO	2014	2018	10	44	Z	3.132,58	894,29				
			1986 17 06 0809	OTRAS ACTUAC. INFRA. HIDRAUL. CUENCA EBRO	2014	2018	10	50	Z	110.834,51	7.118,06	19.984,72	37.839,74	13.000,00	37.322,86
			1986 17 06 0909	ACONDICIONAMIENTO CAUCES C. EBRO	2014	2014	10	50	Z	0,90					
			1999 23 05 0020	OBRAS PACTO DEL AGUA - YESA	1999	2018	10	22	O	11.651,04	1.213,46	1.667,31	3.544,09	2.217,60	1.211,28
			1999 23 05 0020	OBRAS PACTO DEL AGUA - YESA	1999	2018	10	50	O	155.277,47	19.250,75	11.939,11	25.378,20	15.879,60	8.673,64
			2006 23 05 0028	PLAN DE SEGURIDAD DE PRESAS	2006	2014	10	22	O	205,75					
			2006 23 05 0028	PLAN DE SEGURIDAD DE PRESAS	2006	2014	10	44	O	0,81	0,85				



PRESUPUESTOS GENERALES DEL ESTADO
ESTADO, ORGANISMOS AUTÓNOMOS, AGENCIAS ESTATALES Y OTROS ORGANISMOS PÚBLICOS

EJERCICIO PRESUPUESTARIO
 2015

Sección: 23 MINISTERIO DE AGRICULTURA, ALIMENTACIÓN Y MEDIO AMBIENTE
 Comunidad autónoma: 10 ARAGON

(Miles de euros)

Org.	Prog.	Af.	Proyec. Superproyec.	Denominación	Año ini.	Año fin	Com.	Prov.	Tipo	Coste total	Ley 2014	Proyecto 2015	Proyección 2016	Proyección 2017	Proyección 2018
			2006 23 05 0028	PLAN DE SEGURIDAD DE PRESAS	2006	2014	10	50	O	178,02					
			2007 23 05 0030	PLAN DE SEGURIDAD DE PRESAS. MANTENIMIENTO Y CONSERVACIÓN	2007	2014	10	22	O		0,05				
			2007 23 05 0030	PLAN DE SEGURIDAD DE PRESAS. MANTENIMIENTO Y CONSERVACIÓN	2007	2014	10	44	O	4.449,62	0,05				
			2007 23 05 0030	PLAN DE SEGURIDAD DE PRESAS. MANTENIMIENTO Y CONSERVACIÓN	2007	2014	10	50	O	1.955,15	0,05				
64				Gastos de inversiones de carácter inmaterial						543,54	56,41	68,40	3.500,00	3.000,00	
				<i>Imputación de proyectos que afectan a varias provincias</i>						<i>543,54</i>	<i>56,41</i>	<i>68,40</i>	<i>3.500,00</i>	<i>3.000,00</i>	
			2006 23 05 0087	ESTUDIOS Y TRABAJOS TÉCNICOS	2014	2015	10	22	O	202,00	20,96	25,40			
			2006 23 05 0087	ESTUDIOS Y TRABAJOS TÉCNICOS	2014	2015	10	44	O	118,92	12,30	14,95			
			2006 23 05 0087	ESTUDIOS Y TRABAJOS TÉCNICOS	2014	2015	10	50	O	222,62	23,15	28,05			
456A				Calidad del agua						6.669,69	90,71	14,62	3.500,00	3.000,00	
				<i>Inversión nueva en infraestructuras y bienes destinados al uso general</i>						<i>6.669,69</i>	<i>90,71</i>	<i>14,62</i>	<i>3.500,00</i>	<i>3.000,00</i>	
				<i>Imputación de proyectos que afectan a varias provincias</i>						<i>6.525,48</i>	<i>25,48</i>		<i>3.500,00</i>	<i>3.000,00</i>	
			1995 17 13 0010	APOYO CONTROL OFIC. RED VIGILANCIA POLICIA AGUAS	2014	2014	10	44	Z	25,48	25,48				
			2015 23 05 0022	SANEAMIENTO Y DEPURACION EN LA C.A. DE ARAGON	2016	2017	10	22	O	2.186,45			1.166,55	999,90	
			2015 23 05 0022	SANEAMIENTO Y DEPURACION EN LA C.A. DE ARAGON	2016	2017	10	44	O	2.186,45			1.166,55	999,90	
			2015 23 05 0022	SANEAMIENTO Y DEPURACION EN LA C.A. DE ARAGON	2016	2017	10	50	O	2.187,10			1.166,90	1.000,20	
64				Gastos de inversiones de carácter inmaterial						144,21	65,23	14,62			
				<i>Imputación de proyectos que afectan a varias provincias</i>						<i>144,21</i>	<i>65,23</i>	<i>14,62</i>			
			1995 17 13 0125	ASISTENCIA TECNICA PARA LA REALIZACION DE INVENTARIO DE APROVECHAMIENTO, REGISTRO DE AGUAS Y CATALOGO DE AGUAS PRIVADAS. PLAN CRECE	2014	2015	10	22	R	47,19	20,54	4,80			



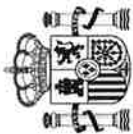
PRESUPUESTOS GENERALES DEL ESTADO
ESTADO, ORGANISMOS AUTÓNOMOS, AGENCIAS ESTATALES Y OTROS ORGANISMOS PÚBLICOS

EJERCICIO PRESUPUESTARIO
2015

Sección: 23 MINISTERIO DE AGRICULTURA, ALIMENTACIÓN Y MEDIO AMBIENTE
 Comunidad autónoma: 10 ARAGON

(Miles de euros)

Org.	Prog.	At.	Proyec. Superproyec.	Denominación	Año ini.	Año fin	Com.	Prov.	Tipo	Coste total	Ley 2014	Proyecto 2015	Proyección 2016	Proyección 2017	Proyección 2018
23.104	452A	61	2008 23 04 1001	Adecuación de caminos naturales en Aragon	2013	2018	10	44	O	2.825,64	124,12				
			2008 23 04 1001	Adecuación de caminos naturales en Aragon	2013	2018	10	50	O	3.295,51	144,76				
				CONFEDERACIÓN HIDROGRÁFICA DEL EBRO											
				Gestión e infraestructuras del agua						58.174,36	4.321,08	21.886,16	8.602,80	9.111,53	9.475,28
				Inversión de reposición en infraestructuras y bienes destinados al uso general						57.950,36	4.197,08	21.786,16	8.552,80	8.811,53	9.125,26
				Detalle de proyectos uniprovinciales						47.627,81	3.125,59	19.694,60	6.441,30	6.675,03	6.963,76
			2015 23 104 0015	Mejora de riego en el Centro de la Medusa	2015	2016	10	22	K	200,00		100,00	100,00		
				Impulsión de proyectos que afectan a varias provincias						200,00		100,00	100,00		
			2003 23 226 0035	Mantenimiento y conservación de cauces públicos	2014	2018	10	22	O	47.427,81	3.125,59	19.594,60	6.341,30	6.675,03	6.963,76
			2003 23 226 0035	Mantenimiento y conservación de cauces públicos	2014	2018	10	44	O	12.290,82	747,62	2.333,20	2.947,20	3.070,00	3.192,80
			2003 23 226 0035	Mantenimiento y conservación de cauces públicos	2014	2018	10	50	O	376,00		76,00	96,00	100,00	104,00
			2006 23 226 0005	Restauración de humedades y del hábitat fluvial	2014	2018	10	44	O	2.716,88	705,28	406,60	513,60	535,00	556,40
			2006 23 226 0005	Restauración de humedades y del hábitat fluvial	2014	2018	10	44	O	183,42	14,17	17,71	51,01	53,85	56,68
			2006 23 226 0005	Conservación de la infraestructura forestal y tratamiento selvícola en los montes del Ebro	2014	2018	10	50	O	969,21	72,47	90,59	260,89	275,38	289,88
			2006 23 226 0010	Conservación de la infraestructura forestal y tratamiento selvícola en los montes del Ebro	2014	2018	10	22	O	726,27	88,57	115,14	168,28	177,14	177,14
			2006 23 226 0010	Actuaciones en infraestructuras de regadío	2014	2018	10	50	O	93,73	11,43	14,86	21,72	22,86	22,86
			2010 23 226 0010	Actuaciones en infraestructuras de regadío	2013	2018	10	22	O	2.544,46	138,00	665,00	175,00	175,00	175,00
			2010 23 226 0010	Actuaciones en infraestructuras de regadío	2013	2018	10	44	O	800,17					
			2010 23 226 0010	Actuaciones en infraestructuras de regadío	2013	2018	10	50	O	412,00	72,00	190,00	50,00	50,00	50,00
			2010 23 226 0015	Restitución territorial por obras de regulación e infraestructura hidráulica	2013	2018	10	22	O	3.237,34	389,27	432,53	288,35	288,35	288,35
			2010 23 226 0015	Restitución territorial por obras de regulación e infraestructura hidráulica	2013	2018	10	44	O	436,75	101,25	112,50	75,00	75,00	75,00
			2010 23 226 0015	Restitución territorial por obras de regulación e infraestructura hidráulica	2013	2018	10	50	O	91,55	21,13	23,47	15,65	15,65	15,65



PRESUPUESTOS GENERALES DEL ESTADO
ESTADO, ORGANISMOS AUTÓNOMOS, AGENCIAS ESTATALES Y OTROS ORGANISMOS PÚBLICOS

EJERCICIO PRESUPUESTARIO	
2015	

Sección: 23 MINISTERIO DE AGRICULTURA, ALIMENTACIÓN Y MEDIO AMBIENTE
 Comunidad autónoma: 10 ARAGON

(Miles de euros)

Org.	Prog.	Ar.	Proyec. Superproyec.	Denominación	Año ini.	Año fin	Com.	Prov.	Tipo	Coste total	Ley 2014	Proyedo 2015	Proyección 2016	Proyección 2017	Proyección 2018
			2011 23 226 0010	Actuaciones en Presas	2013	2018	10	22	O	2.766,18	217,62	483,60	507,78	556,14	604,50
			2011 23 226 0010	Actuaciones en Presas	2013	2018	10	44	O	3.597,98	322,98	716,40	752,22	823,86	895,50
			2011 23 226 0010	Actuaciones en Presas	2013	2018	10	50	O	833,05	14,40	32,00	33,60	36,80	40,00
			2014 23 226 0005	Otras restituciones derivadas del art.130 del Plan Hidrológico de Cuenca	2014	2018	10	22	O	700,00	140,00	140,00	140,00	140,00	140,00
			2014 23 226 0005	Otras restituciones derivadas del art.130 del Plan Hidrológico de Cuenca	2014	2018	10	44	O	175,00	35,00	35,00	35,00	35,00	35,00
			2014 23 226 0005	Otras restituciones derivadas del art.130 del Plan Hidrológico de Cuenca	2014	2018	10	50	O	175,00	35,00	35,00	35,00	35,00	35,00
			2015 23 104 0005	IMPLANTACION DE PLANES DE EMERGENCIA EN PRESAS	2015	2018	10	22	O	385,00	87,50	87,50	87,50	105,00	105,00
			2015 23 104 0005	IMPLANTACION DE PLANES DE EMERGENCIA EN PRESAS	2015	2018	10	44	O	220,00	50,00	50,00	50,00	60,00	60,00
			2015 23 104 0005	IMPLANTACION DE PLANES DE EMERGENCIA EN PRESAS	2015	2018	10	50	O	165,00	37,50	37,50	37,50	45,00	45,00
			2015 23 104 0010	FONDOS DE INVERSIONES GENERADO POR ENERGIA RESERVADA	2015	2015	10	22	O	13.500,00		13.500,00			
		62		Inversión nueva asociada al funcionamiento operativo de los servicios						8.469,56	584,50	1.750,06	1.770,00	1.795,00	1.820,00
				Detalle de proyectos uniprovinciales						5.525,00	350,00	1.050,00	1.100,00	1.125,00	1.150,00
			1986 17 226 0035	ADQUISICION VEHICULOS PARA EL PARQUE CENTRAL DEL ORGANISMO. CONFEDERACION HIDROGRAFICA DEL EBRO.	2014	2018	10	50	O	1.250,00	50,00	300,00	300,00	300,00	300,00
			1989 17 226 0062	ADQUISICION EQUIPOS DE INFORMATICA	2014	2018	10	50	O	1.250,00	100,00	250,00	275,00	300,00	325,00
			2008 23 226 0005	Adquisición de toda clase de maquinaria, repuestos y utillaje para los servicios de la Confederación	2014	2018	10	50	O	1.175,00	100,00	250,00	275,00	275,00	275,00
			2011 23 226 0005	Mobiliario, equipo de oficina y material de laboratorio y topografía	2013	2018	10	50	O	1.850,00	100,00	250,00	250,00	250,00	250,00
				Imputación de proyectos que afectan a varias provincias						2.944,56	234,50	700,06	670,00	670,00	670,00
			1992 17 226 1105	ADQUISICION Y ADECUACION LOCALES	2014	2018	10	22	O	878,97	70,00	208,97	200,00	200,00	200,00
			1992 17 226 1105	ADQUISICION Y ADECUACION LOCALES	2014	2018	10	50	O	2.065,99	164,50	491,09	470,00	470,00	470,00
		64		Gastos de inversiones de carácter Inmaterial						1.852,99	486,89	341,50	341,50	341,50	341,50
				Imputación de proyectos que afectan a varias provincias						1.852,99	486,89	341,50	341,50	341,50	341,50




PRESUPUESTOS GENERALES DEL ESTADO
ESTADO, ORGANISMOS AUTÓNOMOS, AGENCIAS ESTATALES Y OTROS ORGANISMOS PÚBLICOS

EJERCICIO PRESUPUESTARIO	
2015	

Sección: 23 MINISTERIO DE AGRICULTURA, ALIMENTACIÓN Y MEDIO AMBIENTE
 Comunidad autónoma: 10 ARAGON

(Miles de euros)

Org.	Prog.	Ar.	Proyec. Superproyec.	Denominación	Año ini.	Año fin	Com.	Prov.	Tipo	Coste total	Ley 2014	Proyecto 2015	Proyección 2016	Proyección 2017	Proyección 2018
			2000 23 226 0040	A.T. elaboración proyectos y vigilancia de obras	2014	2018	10	22	O	735,49	193,29	135,55	135,55	135,55	135,55
			2000 23 226 0040	A.T. elaboración proyectos y vigilancia de obras	2014	2018	10	44	O	389,04	102,24	71,70	71,70	71,70	71,70
			2000 23 226 0040	A.T. elaboración proyectos y vigilancia de obras	2014	2018	10	50	O	728,46	191,46	134,25	134,25	134,25	134,25
	456A	62		Calidad del agua						1.224,00	124,00	200,00	250,00	300,00	350,00
				Inversión nueva asociada al funcionamiento operativo de los servicios						1.224,00	124,00	200,00	250,00	300,00	350,00
				Detalle de proyectos uniprovinciales						1.224,00	124,00	200,00	250,00	300,00	350,00
			1989 17 226 0065	ADQUISICION EQUIPO INSTRUMENTAL PARA LABORATORIO DE ANALISIS	2014	2016	10	50	O	1.224,00	124,00	200,00	250,00	300,00	350,00
23.107				CONFEDERACIÓN HIDROGRÁFICA DEL JÚCAR						1.603,29	680,66	586,31	163,16	163,16	
	452A	62		Gestión e infraestructuras del agua						1.582,11	686,98	585,41	159,86	159,86	
				Inversión nueva asociada al funcionamiento operativo de los servicios						36,01	9,74	3,87	11,20	11,20	
				Imputación de proyectos que afectan a varias provincias						36,01	9,74	3,87	11,20	11,20	
			1987 17 230 0075	ADQUISICION EQUIPOS INFORMATICOS	2014	2017	10	44	O	31,09	7,96	3,13	10,00	10,00	
			1983 17 230 1710	MAQUINARIA, INSTALACIONES Y UTILILLAJE	2014	2017	10	44	O	4,92	1,78	0,74	1,20	1,20	
		63		Inversión de reposición asociada al funcionamiento operativo de los servicios						1.283,33	591,52	462,15	114,83	114,83	
				Imputación de proyectos que afectan a varias provincias						1.283,33	591,52	462,15	114,83	114,83	
			1987 17 230 0060	MATERIAL DE LOCOMOCION	2014	2017	10	44	O	74,96	9,85	9,11	28,00	28,00	
			1989 23 230 0020	INSTALACIONES COMPLEJAS ESPECIALIZADAS	2014	2017	10	44	R	1.194,41	567,71	453,04	86,83	86,83	
			2003 23 230 0010	Renovación de edificios	2014	2017	10	44	O	13,96	13,96				
		64		Gastos de inversiones de carácter inmaterial						272,77	85,72	119,39	33,83	33,83	
				Imputación de proyectos que afectan a varias provincias						272,77	85,72	119,39	33,83	33,83	



PRESUPUESTOS GENERALES DEL ESTADO
ESTADO, ORGANISMOS AUTÓNOMOS, AGENCIAS ESTATALES Y OTROS ORGANISMOS PÚBLICOS

EJERCICIO PRESUPUESTARIO	
2015	

Sección: 23 MINISTERIO DE AGRICULTURA, ALIMENTACIÓN Y MEDIO AMBIENTE
 Comunidad autónoma: 10 ARAGON

(Miles de euros)

Org.	Prog.	Ar.	Proyec. Superproyec.	Denominación	Año ini.	Año fin	Com.	Prov.	Tipo	Coste total	Ley 2014	Proyecto 2015	Proyección 2016	Proyección 2017	Proyección 2018
			1992 17 230 0005	ESTUDIOS Y PROYECTOS DE COLABORACION TECNICA.	2014	2017	10	44	R	272,77	85,72	119,39	33,83	33,83	
	456A			Calidad del agua											
		64		Gastos de inversiones de carácter inmaterial						11,18	3,68	0,90	3,30	3,30	
				Imputación de proyectos que afectan a varias provincias						11,18	3,68	0,90	3,30	3,30	
			1993 17 230 0005	ESTUDIOS Y PROYECTOS DE COLABORACION TECNICA	2014	2017	10	44	O	11,18	3,68	0,90	3,30	3,30	
23.110				CONFEDERACIÓN HIDROGRÁFICA DEL TAJO						14,01	4,84	2,77	2,08	2,16	2,16
	452A			Gestión e Infraestructuras del agua						14,01	4,84	2,77	2,08	2,16	2,16
		64		Gastos de inversiones de carácter inmaterial						14,01	4,84	2,77	2,08	2,16	2,16
				Imputación de proyectos que afectan a varias provincias						14,01	4,84	2,77	2,08	2,16	2,16
			1993 17 234 0015	ACTUACIONES EN MATERIA DE CALIDAD DE LAS AGUAS (VARIAS REGIONES)	2014	2018	10	44	O	7,48	1,40	1,12	1,60	1,68	1,68
			1995 17 234 0010	ACTUACIONES EN MATERIA DE GESTION DEL DOMINIO PUBLICO HIDRAULICO Y REGIMEN DE USUARIOS	2014	2018	10	44	O	2,03	0,50	0,09	0,48	0,48	0,48
			2011 23 234 6411	Evaluación recursos subterráneos	2014	2015	10	44	O	1,60	1,00	0,60			
			2011 23 234 6412	Efectos sobre el sector eléctrico del proceso de concentración caudales ecológicos	2014	2015	10	44	O	0,98	0,58	0,40			
			2011 23 234 6413	Trabajos de preparación publicaciones de divulgación	2014	2015	10	44	O	0,24	0,12	0,12			
			2011 23 234 6414	Publicaciones de planificación hidrológica	2014	2015	10	44	O	0,42	0,24	0,18			
			2011 23 234 6415	Tareas de apoyo	2014	2015	10	44	O	1,26	1,00	0,26			
23.401				AGENCIA ESTATAL DE METEOROLOGIA						2.911,87	140,93	172,82	172,82	172,82	172,82
	485B			Meteorología						2.911,87	140,93	172,82	172,82	172,82	172,82
		62		Inversión nueva asociada al funcionamiento operativo de los servicios						401,45	41,57	41,94	41,94	41,94	41,94



PRESUPUESTOS GENERALES DEL ESTADO
ESTADO, ORGANISMOS AUTÓNOMOS, AGENCIAS ESTATALES Y OTROS ORGANISMOS PÚBLICOS

EJERCICIO PRESUPUESTARIO	
2015	

Sección: 23 MINISTERIO DE AGRICULTURA, ALIMENTACIÓN Y MEDIO AMBIENTE
 Comunidad autónoma: 10 ARAGON

(Miles de euros)

Org.	Prog.	Ar.	Proyec. Superproyec.	Denominación	Año ini.	Año fin	Com.	Prov.	Tipo	Coste total	Ley 2014	Proyecto 2015	Proyección 2016	Proyección 2017	Proyección 2018
			2008 23 03 0010	Imputación de proyectos que afectan a varias provincias	2013	2018	10	22	O	401,45	41,57	41,94	41,94	41,94	41,94
			2008 23 03 0010	Modernización redes observación meteorológica	2013	2018	10	44	O	67,14	8,97	9,16	9,16	9,16	9,16
			2008 23 03 0010	Modernización redes observación meteorológica	2013	2018	10	50	O	66,07	8,95	8,94	8,94	8,94	8,94
			2008 23 03 0020	Nuevos proyectos de tecnología de la información y comunicaciones	2013	2018	10	22	O	67,44	4,96	4,96	4,96	4,96	4,96
			2008 23 03 0020	Nuevos proyectos de tecnología de la información y comunicaciones	2013	2018	10	44	O	67,44	4,96	4,96	4,96	4,96	4,96
			2008 23 03 0020	Nuevos proyectos de tecnología de la información y comunicaciones	2013	2018	10	50	O	66,22	4,76	4,76	4,76	4,76	4,76
		63		Inversión de reposición asociada al funcionamiento operativo de los servicios						2.510,42	99,36	130,88	130,88	130,88	130,88
			1991 23 06 0005	Imputación de proyectos que afectan a varias provincias	2013	2014	10	50	Z	1.548,05	99,36	130,88	130,88	130,88	130,88
			1992 17 16 0030	REMODELACION DE CC MM TT. OBSERVATORIO Y OFICINAS METEOROLOGICAS	2014	2018	10	50	O	90,20	18,04	18,04	18,04	18,04	18,04
			1994 17 16 0015	ADQUISICION DE MOBILIARIO	2014	2018	10	50	O	9,00	1,80	1,80	1,80	1,80	1,80
			1999 23 03 0025	RENOVACION Y AMPLIACION PM Y OTROS	2013	2018	10	22	O	45,00	9,00	9,00	9,00	9,00	9,00
			1999 23 03 0025	ACTUALIZACIÓN MICROINFORMÁTICA	2013	2018	10	44	O	45,00	9,00	9,00	9,00	9,00	9,00
			1999 23 03 0025	ACTUALIZACIÓN MICROINFORMÁTICA	2013	2018	10	50	O	45,00	9,00	9,00	9,00	9,00	9,00
			2008 23 03 0035	Mejora de proyectos de tecnología de la información y comunicaciones	2013	2018	10	22	O	242,43	17,54	27,95	27,95	27,95	27,95
			2008 23 03 0035	Mejora de proyectos de tecnología de la información y comunicaciones	2013	2018	10	44	O	242,43	17,54	27,95	27,95	27,95	27,95
			2008 23 03 0035	Mejora de proyectos de tecnología de la información y comunicaciones	2013	2018	10	50	O	243,31	17,44	28,14	28,14	28,14	28,14
				TOTAL						612.507,77	47.980,63	67.843,78	100.241,23	94.015,20	98.255,14



PRESUPUESTOS GENERALES DEL ESTADO
ESTADO, ORGANISMOS AUTÓNOMOS, AGENCIAS ESTATALES Y OTROS ORGANISMOS PÚBLICOS

EJERCICIO PRESUPUESTARIO	
2015	

Sección: 27 MINISTERIO DE ECONOMÍA Y COMPETITIVIDAD
 Comunidad autónoma: 10 ARAGON

(Miles de euros)

Org.	Prog.	Af.	Proyec. Superproyec.	Denominación	Año ini.	Año fin	Com.	Prov. Tipo	Coste total	Ley 2014	Proyecto 2015	Proyección 2016	Proyección 2017	Proyección 2018
27	27.08			MINISTERIO DE ECONOMÍA Y COMPETITIVIDAD					41,95	55,23	8,63	8,63	8,63	8,63
				DIRECCIÓN GENERAL DE COMERCIO INTERNACIONAL E INVERSIONES					11,95	0,23	2,63	2,63	2,63	2,63
		62		Dirección y Servicios Generales de Economía y Competitividad					11,95	0,23	2,63	2,63	2,63	2,63
				Inversión nueva asociada al funcionamiento operativo de los servicios					11,95	0,23	2,63	2,63	2,63	2,63
				Imputación de proyectos que afectan a varias provincias					11,95	0,23	2,63	2,63	2,63	2,63
			2012.27.09.0001	Equipos	2014	2018	10	50	11,95	0,23	2,63	2,63	2,63	2,63
27.104				INSTITUTO NACIONAL DE INVESTIGACIÓN Y TECNOLOGÍA AGRARIA Y ALIMENTARIA					30,00	55,00	6,00	6,00	6,00	6,00
				Investigación y experimentación agraria					30,00	55,00	6,00	6,00	6,00	6,00
		62		Inversión nueva asociada al funcionamiento operativo de los servicios					25,00	50,00	5,00	5,00	5,00	5,00
				Detalle de proyectos uniprovinciales					25,00	50,00	5,00	5,00	5,00	5,00
			2014.27.202.0006	Infraestructura general del centro de Teruel	2014	2018	10	44	25,00	50,00	5,00	5,00	5,00	5,00
		63		Inversión de reposición asociada al funcionamiento operativo de los servicios					5,00	5,00	1,00	1,00	1,00	1,00
				Detalle de proyectos uniprovinciales					5,00	5,00	1,00	1,00	1,00	1,00
			2014.27.202.0012	Reposición de medios materiales Teruel	2014	2018	10	44	5,00	5,00	1,00	1,00	1,00	1,00
				TOTAL					41,95	55,23	8,63	8,63	8,63	8,63



PRESUPUESTOS GENERALES DEL ESTADO
ESTADO, ORGANISMOS AUTÓNOMOS, AGENCIAS ESTATALES Y OTROS ORGANISMOS
PUBLICOS

EJERCICIO PRESUPUESTARIO
2015

Sección: 31 GASTOS DE DIVERSOS MINISTERIOS
 Comunidad autónoma: 10 ARAGON

(Miles de euros)

Org.	Prog.	Ar.	Proyec. Superproyec.	Denominación	Año ini.	Año fin	Com.	Prov.	Tipo	Coste total	Ley 2014	Proyecto 2015	Proyección 2016	Proyección 2017	Proyección 2018
31				GASTOS DE DIVERSOS MINISTERIOS						8.073,31	1.100,00	1.700,00			
31.03				DIRECCIÓN GENERAL DEL PATRIMONIO DEL ESTADO						8.073,31	1.100,00	1.700,00			
	923A			Gestión del Patrimonio del Estado						8.073,31	1.100,00	1.700,00			
		63		Inversión de reposición asociada al funcionamiento operativo de los servicios						8.073,31	1.100,00	1.700,00			
				Detalle de proyectos uniprovinciales						8.073,31	1.100,00	1.700,00			
				Rehabilitación del pabellón de España en la Exposición de Zaragoza	2013	2015	10	50	O	8.073,31	1.100,00	1.700,00			
				TOTAL						8.073,31	1.100,00	1.700,00			



PRESUPUESTOS GENERALES DEL ESTADO
ESTADO, ORGANISMOS AUTÓNOMOS, AGENCIAS ESTATALES Y OTROS ORGANISMOS
PUBLICOS
Resumen

EJERCICIO PRESUPUESTARIO	
2015	

Comunidad autónoma: 10 ARAGON

(Miles de euros)

Org.	Denominación	Coste total	Ley 2014	Proyecto 2015	Proyección 2016	Proyección 2017	Proyección 2018
14	MINISTERIO DE DEFENSA	2,188,31	281,26	279,85	276,22	281,74	287,37
15	MINISTERIO DE HACIENDA Y ADMINISTRACIONES PÚBLICAS	17,990,77	954,80	1,421,98	1,502,11	1,064,44	1,064,40
16	MINISTERIO DEL INTERIOR	6,789,56		647,89	612,89	302,89	4,927,89
17	MINISTERIO DE FOMENTO	2,789,529,46	187,008,58	181,579,14	216,277,14	197,233,04	270,377,38
18	MINISTERIO DE EDUCACION, CULTURA Y DEPORTE	45,355,79	1,554,00	2,088,77	1,554,00	300,00	
20	MINISTERIO DE INDUSTRIA, ENERGÍA Y TURISMO	533,54	109,72	94,66	109,72	109,72	109,72
23	MINISTERIO DE AGRICULTURA, ALIMENTACIÓN Y MEDIO AMBIENTE	612,507,77	47,980,63	67,843,78	100,241,23	94,015,20	98,255,14
27	MINISTERIO DE ECONOMÍA Y COMPETITIVIDAD	41,95	55,23	8,63	8,63	8,63	8,63
31	GASTOS DE DIVERSOS MINISTERIOS	8,073,31	1,100,00	1,700,00			
	TOTAL	3,483,010,46	238,044,22	235,684,70	320,581,94	283,315,66	375,090,53

PRESUPUESTOS GENERALES DEL ESTADO 2015
ANEXO DE INVERSIONES REALES PARA 2015 Y PROGRAMACIÓN PLURIANUAL ANUALIZADA
 COMUNIDAD AUTONOMA: ARAGON PROVINCIA: HUESCA

(miles de euros)

CÓD. DE PROJ.	SING.	DENOMINACIÓN	COSTE TOTAL	INIC.	FIN	TIPO	INVERSIÓN PREVISTA 2014	PRESUPUESTO 2015	PAP 2016	PAP 2017	PAP 2018
		ENTIDAD: ADIF-Alta Velocidad									
		IMPUTACIÓN DE PROYECTOS QUE AFECTAN A VARIAS PROVINCIAS									
2013		INVERSIÓN EN PROYECTOS FINALIZADOS	300.923	1996	2019	A	40	1.547	1.050	1.050	530
		TOTAL ENTIDAD	300.923				40	1.547	1.050	1.050	530
		ENTIDAD: ADMINISTRADOR DE INFRAESTRUCTURAS FERROVIARIAS (ADIF)									
		DETALLE DE PROYECTOS UNIPROVINCIALES									
4035		MEJORA Y ADAPTACIÓN PARA EL TRÁFICO INTERNACIONAL DE LA LÍNEA HUESCA-CANFRANC	2.000	2015	2015	O		2.000			
4043		TRAVESÍA CENTRAL DE LOS PIRINEOS	200	2015	2015	O		200			
		IMPUTACIÓN DE PROYECTOS QUE AFECTAN A VARIAS PROVINCIAS									
4006		RENOVACIÓN DE VÍA	1.122	2013	2019	O	366	393			
4010		ACTUACIONES PUNTUALES	841	2013	2019	O	199				
		TOTAL ENTIDAD	4.163				565	2.593			

PRESUPUESTOS GENERALES DEL ESTADO 2015
ANEXO DE INVERSIONES REALES PARA 2015 Y PROGRAMACIÓN PLURIANUAL ANUALIZADA
COMUNIDAD AUTONOMA: ARAGON PROVINCIA: HUESCA

(miles de euros)

CÓD. DE PROY.	SING.	DENOMINACIÓN	COSTE TOTAL	INIC.	FIN	TIPO	INVERSIÓN PREVISTA 2014	PRESUPUESTO 2015	PAP 2016	PAP 2017	PAP 2018
		ENTIDAD: AGUAS DE LAS CUENCAS DE ESPAÑA, S.A. (ACUAES)									
		DETALLE DE PROYECTOS UNIPROVINCIALES									
0201		EMBALSE DE SAN SALVADOR Y OBRAS COMPLEMENTARIAS	132.225	2007	2019	O	8.740	486	6.935	10.444	27
0205		ELEVACIONES PARA LOS REGADIOS DE LA LITERA ALTA	12.275	1999	2019	O	61	147	1.285	3.180	1.586
0222		EMBALSE DE BISCARRUÉS	127.000	2014	2019	O		1.050	700	2.708	24.976
		TOTAL ENTIDAD	271.500				8.801	1.683	8.920	16.332	26.589
		ENTIDAD: ENAIRE (GRUPO)									
		DETALLE DE PROYECTOS UNIPROVINCIALES									
0199		DESARROLLO Y MEJORA DEL SISTEMA DE NAVEGACIÓN AÉREA. HUESCA-PIRINEOS	572	2014	2014	O	572				
5015		INVERSIONES DE APOYO Y MANTENIMIENTO. HUESCA-PIRINEOS	4.339	2011	2021	O	1.678	147	75	502	218
		TOTAL ENTIDAD	4.911				2.250	147	75	502	218
		ENTIDAD: RENFE-OPERADORA (GRUPO)									
		IMPUTACIÓN DE PROYECTOS QUE AFECTAN A VARIAS PROVINCIAS									
0714		ACTUACIONES EN ESTACIONES - VARIAS ÁREAS DE NEGOCIO	163	2013	2018	O	26	19	26	31	30

PRESUPUESTOS GENERALES DEL ESTADO 2015
ANEXO DE INVERSIONES REALES PARA 2015 Y PROGRAMACIÓN PLURIANUAL ANUALIZADA
COMUNIDAD AUTONOMA: ARAGON PROVINCIA: HUESCA

(miles de euros)

CÓD. DE PROY.	SING.	DENOMINACIÓN	COSTE TOTAL	INIC.	FIN	TIPO	INVERSIÓN PREVISTA 2014	PRESUPUESTO 2015	PAP 2016	PAP 2017	PAP 2018
0716		INSTALACIONES DE ACONDICIONAMIENTO Y APARTADO DE TRENES	12	2014	2018	O			4	4	4
0725		ESTACIONES, INSTALACIONES EN MEDIA DISTANCIA CONVENCIONAL	8	2013	2016	O	2	2	2		
0726		ACTUACIONES EN ESTACIONES ALTA VELOCIDAD - MEDIA DISTANCIA	1	2013	2016	O		1	1		
1000		ADQUISICIÓN MATERIAL RODANTE PARA DESARROLLO NUEVAS INFRAESTRUCTURAS	1.947	2015	2019	O		195	58	369	779
1007		INSTALACIONES Y MEDIOS DE GESTIÓN - VIAJEROS	116	2013	2018	O	12	26	18	21	34
1021		TRANSFORMACION TRENES DE ALTA VELOCIDAD	102	2010	2017	O	20	11	7		
1027		SISTEMA DE VENTA VIAJEROS	81	2013	2018	O	15	26	16	7	6
1028		PIEZAS DE PARQUE	36	2014	2018	O	8	7	7	7	7
1700		SISTEMAS DE INFORMACIÓN	120	2013	2018	O	18	18	19	19	19
1816		SEGURIDAD EN LA CIRCULACIÓN	77	2013	2018	O	2	27	39	5	3
1828		SEGURIDAD EN LA CIRCULACIÓN VIAJEROS	92	2013	2018	O	7	29	20	23	7
4703		ACTUACIONES EN LOCOMOTORAS - MERCANCÍAS Y LOGÍSTICA	192	2013	2018	O	5	36	40	48	46
4704		ADQUISICION DE VAGONES	559	2013	2018	O	11	107	147	147	147
		TOTAL ENTIDAD	3.506				126	503	404	681	1.082
		ENTIDAD: SOCIEDAD ESTATAL DE INFRAESTR. DE TRANSP TERRESTRE (SEITSA)									
		DETALLE DE PROYECTOS UNIPROVINCIALES									
0036	S	(0036) Clave: 12-HU-5730, Expediente: 20081003-C Nombre: A-23 Autovía de Mudejar (Sagunto - Frontera Francesa) Tramo: Caldearenas - Lanavé	108.484	2008	2017	O	20.000	31.129	21.631	9.250	
0512	S	Actuaciones prioritarias en rehabilitación estructural del firme A-2. Tramos: Fraga-LP Lleida (Variante de Fraga)	2.503	2015	2016	O		1.736	767		

PRESUPUESTOS GENERALES DEL ESTADO 2015
ANEXO DE INVERSIONES REALES PARA 2015 Y PROGRAMACIÓN PLURIANUAL ANUALIZADA
COMUNIDAD AUTONOMA: ARAGON PROVINCIA: HUESCA

(miles de euros)

CÓD. DE PROY.	SING.	DENOMINACIÓN	COSTE TOTAL	INIC.	FIN	TIPO	INVERSIÓN PREVISTA 2014	PRESUPUESTO 2015	PAP 2016	PAP 2017	PAP 2018
		DETALLE DE PROYECTOS UNIPROVINCIALES									
0331		Informática	277	2013	2018	O	99	86	25	14	14
0332		Sistemas de transporte	241	2013	2018	O	42	48	48	48	49
0333		Mobiliario	117	2013	2018	O	21	21	21	21	21
0334		Aplicaciones informáticas	577	2013	2018	O	131	133	67	77	77
0335		Mecanización	129	2013	2018	O	21	27	26	26	27
0336		Telecomunicación	32	2013	2018	O	12	12	4	2	2
0337		Construcciones	212	2013	2018	O	36	44	44	44	44
0338		Resto de proyectos Inmovilizado material	31	2013	2018	O	16	2	3	3	3
		TOTAL ENTIDAD	1.616				378	373	258	235	237
		TOTAL	778.246				46.282	74.191	53.938	33.520	28.656

PRESUPUESTOS GENERALES DEL ESTADO 2015
ANEXO DE INVERSIONES REALES PARA 2015 Y PROGRAMACIÓN PLURIANUAL ANUALIZADA
COMUNIDAD AUTONOMA: ARAGON PROVINCIA: TERUEL

(miles de euros)

CÓD. DE PROJ.	SING.	DENOMINACIÓN	COSTE TOTAL	INIC.	FIN	TIPO	INVERSIÓN PREVISTA 2014	PRESUPUESTO 2015	PAP 2016	PAP 2017	PAP 2018
		IMPUTACIÓN DE PROYECTOS QUE AFECTAN A VARIAS PROVINCIAS									
0130		INFRAESTRUCTURAS (Material)	200	2013	2015	O	200				
		TOTAL ENTIDAD	200				200				
		ENTIDAD: INSTITUTO PARA DIVERSIFICACIÓN Y AHORRO DE LA ENERGÍA (IDAE)									
		DETALLE DE PROYECTOS UNIPROVINCIALES									
0013		Inst. Fotovoltaica IES Matarraña	2	2014	2014	O	2				
		TOTAL ENTIDAD	2				2				
		ENTIDAD: RENFE-OPERADORA (GRUPO)									
		IMPUTACIÓN DE PROYECTOS QUE AFECTAN A VARIAS PROVINCIAS									
0714		ACTUACIONES EN ESTACIONES - VARIAS ÁREAS DE NEGOCIO	57	2013	2018	O	9	7	9	11	10
0716		INSTALACIONES DE ACONDICIONAMIENTO Y APARTADO DE TRENES	3	2014	2018	O			1	1	1
0725		ESTACIONES. INSTALACIONES EN MEDIA DISTANCIA CONVENCIONAL	4	2013	2016	O	1	1	1		
1007		INSTALACIONES Y MEDIOS DE GESTIÓN - VIAJEROS	45	2013	2018	O	6	9	6	7	12
1027		SISTEMA DE VENTA VIAJEROS	29	2013	2018	O	5	9	6	3	2
1700		SISTEMAS DE INFORMACIÓN	42	2013	2018	O	6	6	7	7	7

PRESUPUESTOS GENERALES DEL ESTADO 2015
ANEXO DE INVERSIONES REALES PARA 2015 Y PROGRAMACIÓN PLURIANUAL ANUALIZADA
 COMUNIDAD AUTONOMA: ARAGON PROVINCIA: TERUEL

(miles de euros)

CÓD. DE PROY.	SING.	DENOMINACIÓN	COSTE TOTAL	INIC.	FIN	TIPO	INVERSIÓN PREVISTA 2014	PRESUPUESTO 2015	PAP 2016	PAP 2017	PAP 2018
		DETALLE DE PROYECTOS UNIPROVINCIALES									
0339		Mobiliario	82	2013	2018	O	16	16	16	16	16
0340		Informática	167	2013	2018	O	59	52	15	8	8
0341		Sistemas de transporte	152	2013	2018	O	27	31	31	31	32
0342		Otras instalaciones	27	2013	2018	O	16	2	3	3	3
0343		Mecanización	127	2013	2018	O	21	27	26	26	27
0344		Aplicaciones informáticas	346	2013	2018	O	79	80	52	46	46
0345		Construcciones	2	2013	2018	O	2				
0346		Telecomunicación	18	2013	2018	O	7	7	2	1	1
		TOTAL ENTIDAD	921				227	215	145	131	133
		TOTAL	110.969				8.014	17.963	10.536	1.037	5.572

PRESUPUESTOS GENERALES DEL ESTADO 2015
ANEXO DE INVERSIONES REALES PARA 2015 Y PROGRAMACIÓN PLURIANUAL ANUALIZADA
COMUNIDAD AUTONOMA: ARAGON PROVINCIA: ZARAGOZA

(miles de euros)

CÓD. DE PROY.	SING.	DENOMINACIÓN	COSTE TOTAL	INC.	FIN	TIPO	INVERSIÓN PREVISTA 2014	PRESUPUESTO 2015	PAP 2016	PAP 2017	PAP 2018
0203		EMBALSES LATERALES EN EL SISTEMA DE RIEGOS DE BARDENAS.	99.135	2002	2019	O	5	898	4.901	17.259	16.782
0206		ELEVACIONES DEL EBRO A LOS REGADIOS INFRADOTADOS DE LA MARGEN DERECHA, TRAMO ZARAGOZA-FAYÓN.	118.917	2009	2019	O	3.001	7.352	6.882	34.700	33.040
0218		ABASTECIMIENTO DE AGUA A ZARAGOZA Y CORREDOR DEL EBRO (4ª FASE)	32.896	2010	2019	O	189	6.594	7.229	3.091	5.867
0220		ESTACIÓN DE TRATAMIENTO DE AGUA POTABLE EN CABECERA DE LA RED DE ABASTECIMIENTO DE AGUA 'EN ALTA' A LOS NUCLEOS DEL BAJO EBRO ARAGONES	2.014	2012	2018	O		40	325	1.622	7
		IMPUTACIÓN DE PROYECTOS QUE AFECTAN A VARIAS PROVINCIAS									
3001		INMOVILIZADO INMATERIAL	12	2013	2018	O	2	2	2	2	2
3002		INMOVILIZADO MATERIAL	36	2013	2018	O	4	5	5	5	5
		TOTAL ENTIDAD	253.010				3.201	14.891	19.344	56.679	55.703
		ENTIDAD: CORPORACIÓN DE RADIO Y TELEVISIÓN ESPAÑOLA (GRUPO)									
		IMPUTACIÓN DE PROYECTOS QUE AFECTAN A VARIAS PROVINCIAS									
0120		PRODUCCIÓN (Material)	5.238	2013	2015	O	2.690	2.502			
0130		INFRAESTRUCTURAS (Material)	1.563	2013	2015	O	863	689			
		TOTAL ENTIDAD	6.801				3.553	3.191			

PRESUPUESTOS GENERALES DEL ESTADO 2015
ANEXO DE INVERSIONES REALES PARA 2015 Y PROGRAMACIÓN PLURIANUAL ANUALIZADA
COMUNIDAD AUTONOMA: ARAGON PROVINCIA: ZARAGOZA

(miles de euros)

CÓD. DE PROJ.	SING.	DENOMINACIÓN	COSTE TOTAL	INIC.	FIN	TIPO	INVERSIÓN PREVISTA 2014	PRESUPUESTO 2015	PAP 2016	PAP 2017	PAP 2018
		ENTIDAD: ENAIRE (GRUPO)									
		DETALLE DE PROYECTOS UNIPROVINCIALES									
4376		ADECUACIÓN PLATAFORMA DE ESTACIONAMIENTO DE AERONAVES. ZARAGOZA	7.328	2012	2014	O	23				
4638		ACTUACIONES PUESTA EN OPERACION ILS CATEGORIA III/III. ZARAGOZA	7.350	2014	2016	O	494	4.001	2.855		
4748		ÁREA DE MOVIMIENTO DE AERONAVES: ADECUACIÓN Y RECRECIDO. ZARAGOZA	4.389	2014	2018	O	47	1.270	105	2.603	364
4761		ACTUACIONES EN SEGURIDAD. ZARAGOZA	1.461	2014	2018	O	28	481	279	369	304
5050		INVERSIONES DE APOYO Y MANTENIMIENTO. ZARAGOZA	4.138	2011	2020	O	267	862	338	203	213
		TOTAL ENTIDAD	24.666				859	6.614	3.577	3.175	881
		ENTIDAD: RENFE-OPERADORA (GRUPO)									
		IMPUTACIÓN DE PROYECTOS QUE AFECTAN A VARIAS PROVINCIAS									
0708		ACTUACIONES EN ESTACIONES VUI	2.241	2013	2018	O	132	302	460	619	662
0714		ACTUACIONES EN ESTACIONES - VARIAS ÁREAS DE NEGOCIO	2.016	2013	2018	O	323	236	321	385	368
0715		ADQUISICION 14 TRENES CIVIA (PLAN 2000)	599	2000	2015	O		2			
0716		INSTALACIONES DE ACONDICIONAMIENTO Y APARTADO DE TRENES	135	2014	2018	O			45	45	45
0725		ESTACIONES, INSTALACIONES EN MEDIA DISTANCIA CONVENCIONAL	25	2013	2016	O	5	7	7		
0726		ACTUACIONES EN ESTACIONES ALTA VELOCIDAD - MEDIA DISTANCIA	50	2013	2016	O			50		
1000		ADQUISICIÓN MATERIAL RODANTE PARA DESARROLLO NUEVAS INFRAESTRUCTURAS	71.057	2015	2019	O		8.456	2.297	13.890	27.866

PRESUPUESTOS GENERALES DEL ESTADO 2015
ANEXO DE INVERSIONES REALES PARA 2015 Y PROGRAMACIÓN PLURIANUAL ANUALIZADA
COMUNIDAD AUTONOMA: ARAGON PROVINCIA: ZARAGOZA

(miles de euros)

CÓD. DE PROY.	SING.	DENOMINACIÓN	COSTE TOTAL	INIC.	FIN	TIPO	INVERSIÓN PREVISTA 2014	PRESUPUESTO 2015	PAP 2016	PAP 2017	PAP 2018
0172	S	MEJORAS Y REFORMAS C.P. DAROCA	5.343	2014	2015	O	2.999	2.344			
0173	S	MEJORAS Y REFORMAS C.P. ZUERA	1.352	2014	2014	O	1.352				
		TOTAL ENTIDAD	6.695				4.351	2.344			
		ENTIDAD: SOCIEDAD ESTATAL DE INFRAESTR. DE TRANSP TERRESTRE (SEITSA)									
		DETALLE DE PROYECTOS UNIPROVINCIALES									
0043	S	(0043) Clave: 12-Z-3840, Expediente: 20081012-C Nombre: Tiermas - Límite de Navarra	30.102	2008	2014	O	86				
0062	S	(0062) Clave: 12-Z-3820, Expediente: 20091010-C Nombre: Autovía A-21: Jaca - L.P. Navarra Tramo: A-1601 - Sigues	52.194	2009	2016	O	19.000	19.839	4.730		
0511	S	Reparación del firme en la A-68, Variante de Casetas, pk 249 a 256	2.902	2015	2016	O		2.013	889		
		TOTAL ENTIDAD	85.198				19.086	21.852	5.619		
		ENTIDAD: SOCIEDAD ESTATAL DE PARTICIPACIONES IND.(SEPI) (CONSOLIDADO)									
		DETALLE DE PROYECTOS UNIPROVINCIALES									
0347		Sistemas de transporte	736	2013	2018	O	119	136	136	137	140
0348		Informática	906	2013	2018	O	283	247	72	39	39

PRESUPUESTOS GENERALES DEL ESTADO 2015
ANEXO DE INVERSIONES REALES PARA 2015 Y PROGRAMACIÓN PLURIANUAL ANUALIZADA
COMUNIDAD AUTONOMA: ARAGON PROVINCIA: ZARAGOZA

(miles de euros)

CÓD. DE PROY.	SING.	DENOMINACIÓN	COSTE TOTAL	INIC.	FIN	TIPO	INVERSIÓN PREVISTA 2014	PRESUPUESTO 2015	PAP 2016	PAP 2017	PAP 2018
0349		Mobiliario	306	2013	2018	O	53	53	53	53	53
0350		Mecanización	532	2013	2018	O	87	109	106	106	109
0351		Aplicaciones informáticas	1.660	2013	2018	O	377	382	250	222	222
0352		Construcciones	1.010	2013	2018	O	1	182	182	182	182
0353		Resto de proyectos Inmovilizado material	141	2013	2018	O	51	36	14	10	10
		TOTAL ENTIDAD	5.291				971	1.145	813	749	755
		TOTAL	2.967.605				37.858	64.793	37.794	79.542	89.831

PRESUPUESTO 2015
PROGRAMA DE INVERSIONES PÚBLICAS 2015- 2018
RESUMEN POR COMUNIDADES AUTÓNOMAS

(miles de euros)

COMUNIDAD AUTÓNOMA	INVERSION PREVISTA 2014	PRESUPUESTO 2015	ESTIMACIÓN 2016	ESTIMACIÓN 2017	ESTIMACIÓN 2018
PAIS VASCO	255.524	334.364	243.753	283.621	594.403
CATALUÑA	639.361	895.683	759.592	732.281	747.447
GALICIA	834.459	1.153.894	557.468	330.573	436.769
ANDALUCIA	789.882	1.311.100	659.180	649.491	522.562
PRINCIPADO DE ASTURIAS	134.048	218.404	74.028	37.471	47.722
CANTABRIA	43.835	111.532	82.626	36.614	32.151
LA RIOJA	21.679	15.140	16.344	29.311	25.967
REGION DE MURCIA	178.046	295.244	89.226	99.108	104.304
COMUNITAT VALENCIANA	361.139	611.095	419.853	581.273	337.539
ARAGON	92.154	156.947	102.268	114.099	124.059
CASTILLA-LA MANCHA	99.436	252.827	306.476	194.970	126.909
CANARIAS	203.805	233.518	185.465	137.959	129.362
COMUNIDAD FORAL DE NAVARRA	42.698	68.008	93.970	243.982	278.714
EXTREMADURA	233.694	252.394	66.215	95.494	7.165
ILLES BALEARS	64.721	110.401	112.332	102.995	122.435
COMUNIDAD DE MADRID	478.647	489.757	438.644	419.677	494.048
CASTILLA Y LEON	1.162.654	1.393.043	614.959	406.712	366.668
CEUTA	27.636	12.322	13.783	15.003	4.228
MELILLA	8.729	8.836	2.594	3.703	5.103
EXTRANJERO	17				
NO REGIONALIZABLE	187.199	184.806	400.497	235.610	335.333
TOTAL	5.859.363	8.109.315	5.239.273	4.749.947	4.842.888